

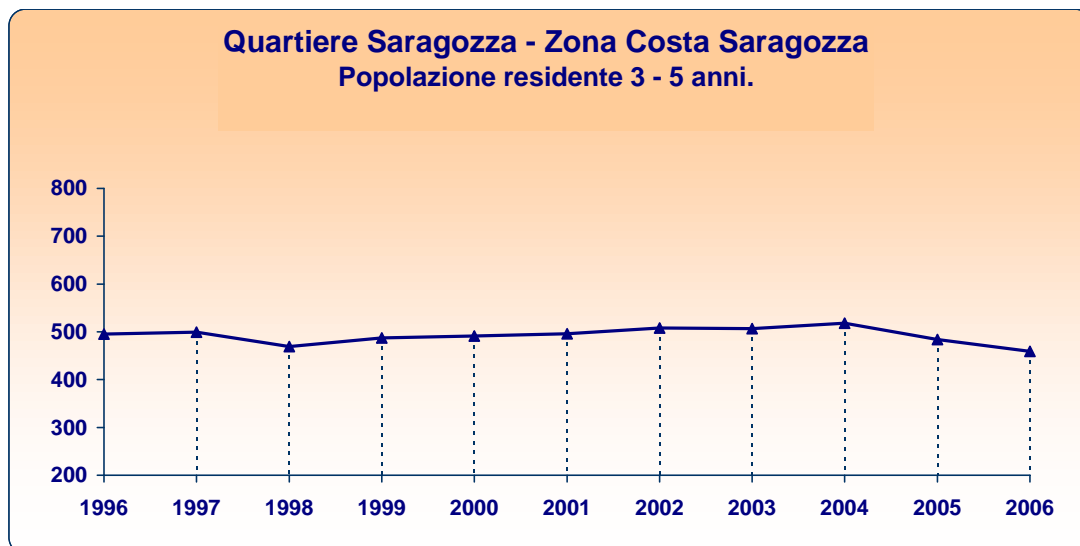
Scuole dell'infanzia

Quartiere Saragozza
Zona Costa Saragozza

Quartiere Saragozza - Zona Costa Saragozza

Scuole dell'infanzia

Utenza potenziale (andamento 31/12/1996-31/12/2006)



	1996	1997	1998	1999	2000	2001	2002	2003	2004	2005	2006
Costa Saragozza											
Valori assoluti	495	499	469	487	491	496	508	507	518	484	459
maschi	269	264	244	255	259	273	261	264	255	242	219
femmine	226	235	225	232	232	223	247	243	263	242	240
Variazioni assolute 1996/2006							Costa Saragozza -36		Bologna 1.170		
Variazioni percentuali 1996/2006							Costa Saragozza -7,3 %		Bologna 17,1 %		

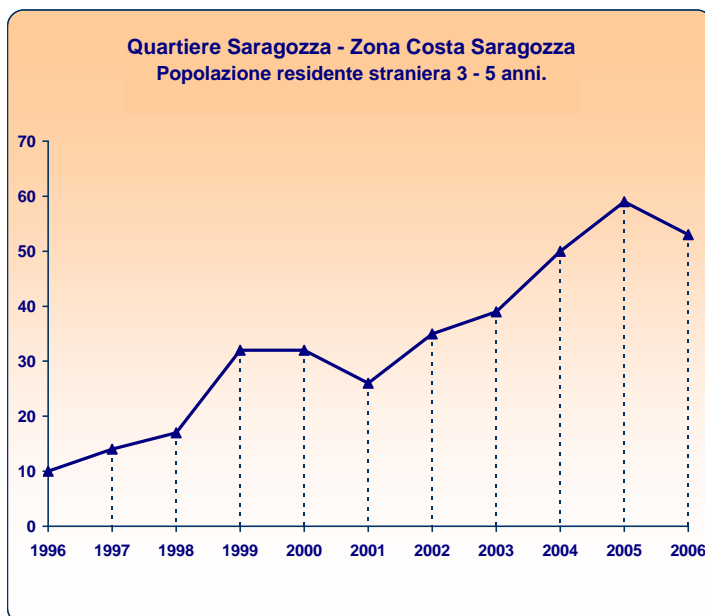
Utenza potenziale per zona e area statistica

	Valori assoluti		Variazioni assolute 1996-2006	Variazioni % 1996-2006
	31/12/1996	31/12/2006		
Costa Saragozza	495	459	-36	-7,3 %
Stadio-Meloncello	72	68	-4	-5,6 %
XXI Aprile	240	224	-16	-6,7 %
San Giuseppe	132	136	4	3,0 %
Ravone	32	17	-15	-46,9 %
Via del Genio	2	0	-2	-100,0 %
San Luca	17	14	-3	-17,6 %

Quartiere Saragozza - Zona Costa Saragozza

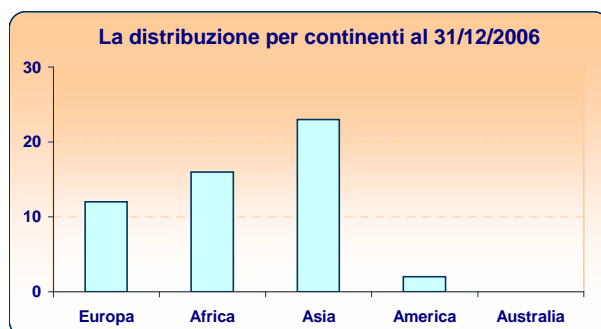
Scuole dell'infanzia

Utenza potenziale straniera* (andamento 31/12/1996-31/12/2006)



Le nazionalità più diffuse al 31/12/2006

Filippine	11
Marocco	8
Bangladesh	4
Francia	4
Albania	3
Pakistan	3



	1996	1997	1998	1999	2000	2001	2002	2003	2004	2005	2006
Costa Saragozza											
Valori assoluti	10	14	17	32	32	26	35	39	50	59	53
<i>maschi</i>	6	7	5	10	14	16	21	21	29	34	29
<i>femmine</i>	4	7	12	22	18	10	14	18	21	25	24
Variazioni assolute 1996/2006				Costa Saragozza			43	Bologna			864
Variazioni percentuali 1996/2006				Costa Saragozza			430,0 %	Bologna			287,0 %

Utenza potenziale straniera per zona e area statistica

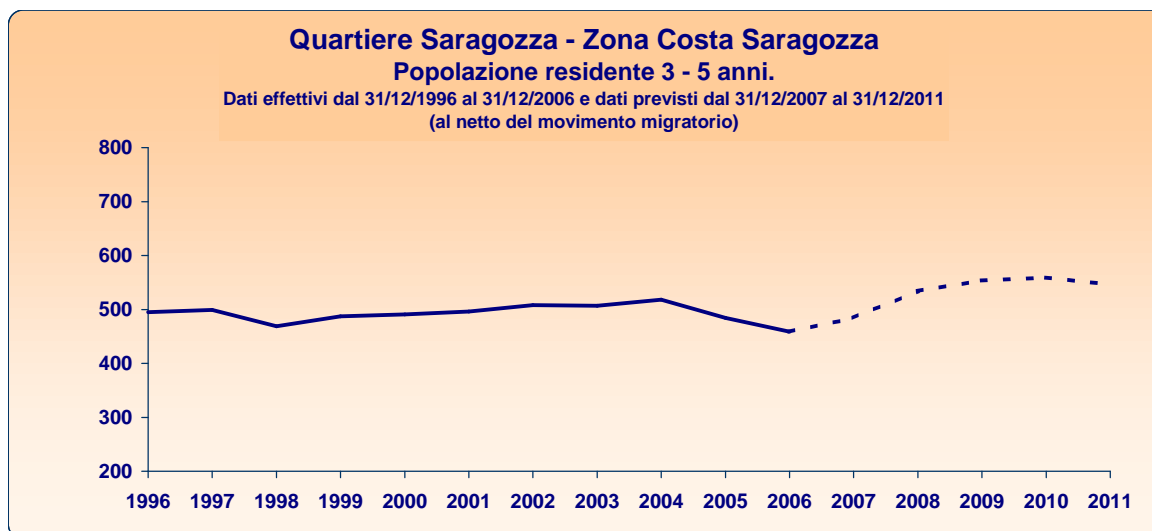
	Valori assoluti		Variazioni assolute	Variazioni %
	31/12/1996	31/12/2006		
Costa Saragozza	10	53	43	430,0 %
Stadio-Meloncello	0	9	9	-
XXI Aprile	3	32	29	966,7 %
San Giuseppe	5	12	7	140,0 %
Ravone	1	0	-1	-100,0 %
San Luca	1	0	-1	-100,0 %

* L'utenza potenziale straniera rappresenta un sottoinsieme dell'utenza potenziale totale analizzata nella pagina precedente.

Quartiere Saragozza - Zona Costa Saragozza

Scuole dell'infanzia

Utenza potenziale (previsione 31/12/2006-31/12/2011)



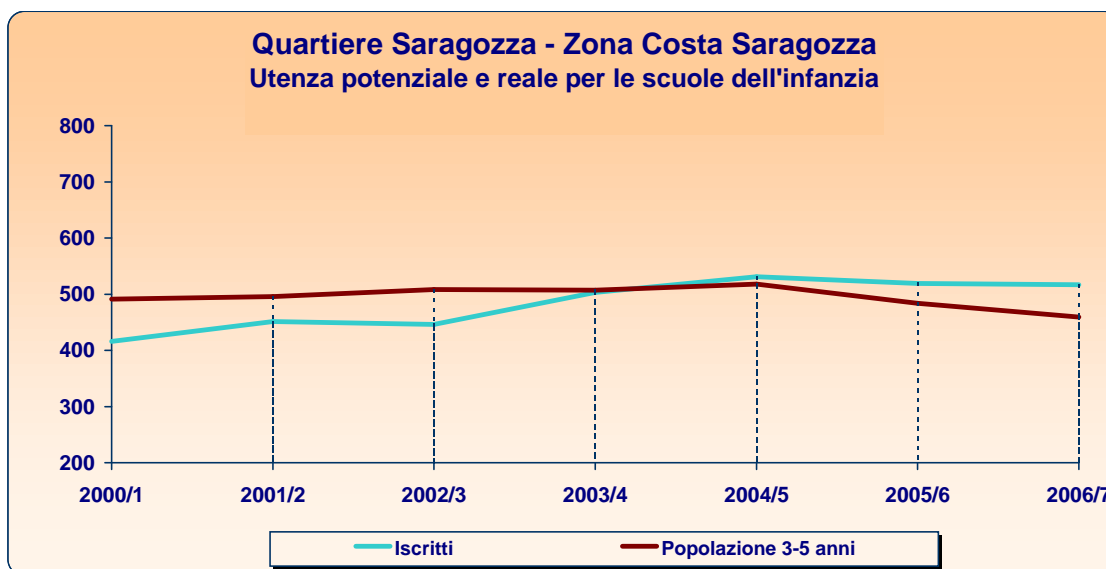
	1996	1997	1998	1999	2000	2001	2002	2003	2004	2005	2006	2007	2008	2009	2010	2011	
Costa Saragozza																	
Valori assoluti	495	499	469	487	491	496	508	507	518	484	459	484	534	554	559	546	
Variazioni assolute 2006/2011							Costa Saragozza		87		Bologna		833				
Variazioni percentuali 2006/2011							Costa Saragozza		19,0 %		Bologna		10,4 %				

Previsione dell'utenza potenziale per zona e area statistica				
	Valori assoluti		Variazioni assolute 2006-2011	Variazioni relative 2006-2011
	31/12/2006	31/12/2011		
Costa Saragozza	459	546	87	19,0 %
Stadio-Meloncello	68	87	19	27,9 %
XXI Aprile	224	267	43	19,2 %
San Giuseppe	136	153	17	12,5 %
Ravone	17	21	4	23,5 %
Via del Genio	0	1	1	-
San Luca	14	17	3	21,4 %

Quartiere Saragozza - Zona Costa Saragozza

Scuole dell'infanzia

Confronto tra utenza potenziale e utenza reale
(andamento anni scolastici 2000/1-2006/7)

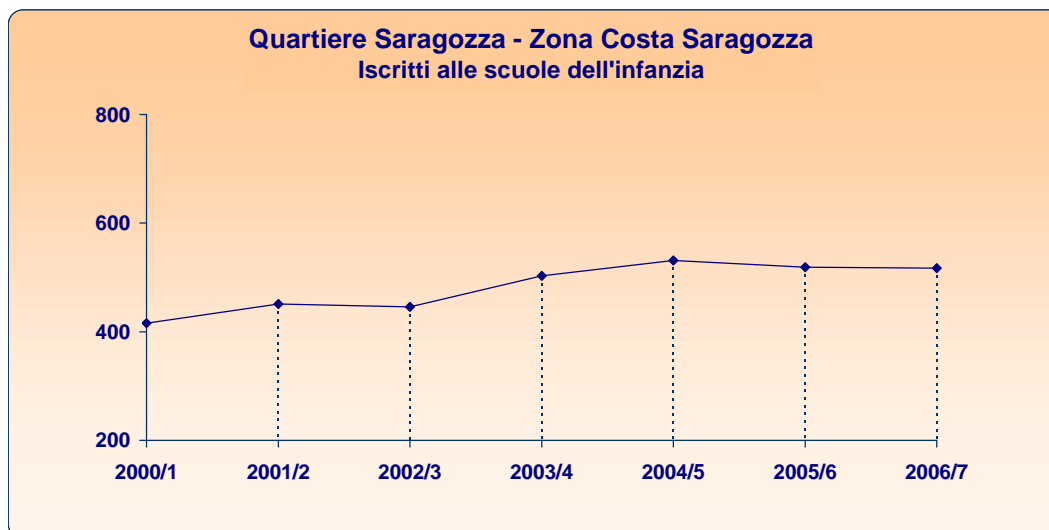


	2000/1	2001/2	2002/3	2003/4	2004/5	2005/6	2006/7
Costa Saragozza							
Iscritti	416	451	446	503	531	519	517
Popolazione 3-5 anni	491	496	508	507	518	484	459
Differenza	-75	-45	-62	-4	13	35	58

Quartiere Saragozza - Zona Costa Saragozza

Scuole dell'infanzia

Utenza reale (andamento anni scolastici 2000/1-2006/7)



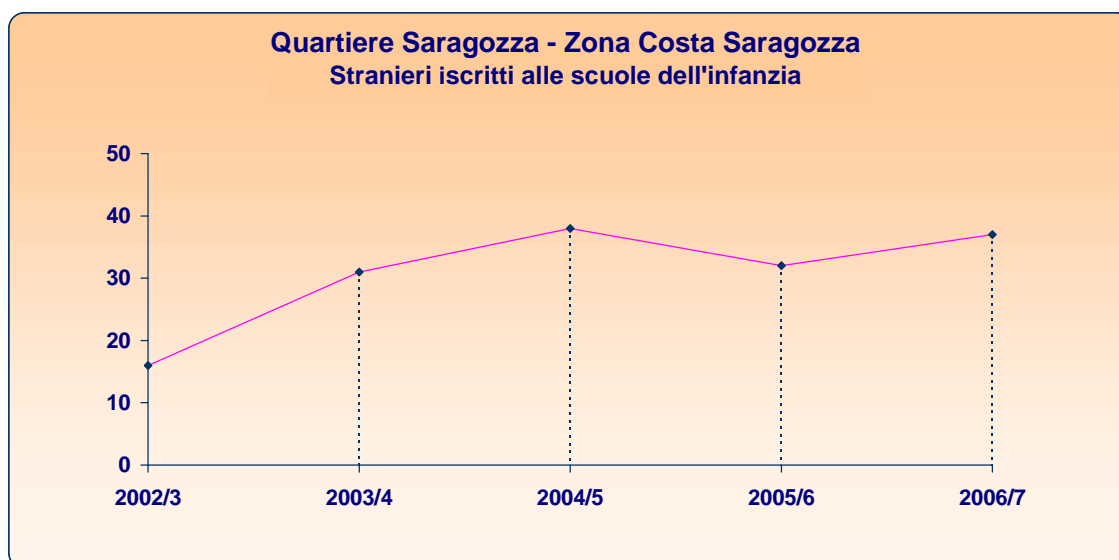
	2000/1	2001/2	2002/3	2003/4	2004/5	2005/6	2006/7
Costa Saragozza							
Valori assoluti	416	451	446	503	531	519	517
Variazioni assolute 2000/2006		Costa Saragozza		101	Bologna		515
Variazioni percentuali 2000/2006		Costa Saragozza		24,3 %	Bologna		6,7 %

Utenza reale per zona, area statistica e plesso scolastico									
Denominazione del plesso	Tipologia del plesso	Valori assoluti		Variazioni		Anno scolastico 2006/7			
		2000/1	2006/7	ass.	%	N. sezioni	N.medio iscritti/ sezione	N.bambini con handicap	
Costa Saragozza		416	517	101	24,3	21	24,6	7	
San Giuseppe	Gobetti	73	74	1	1,4	3	24,7	1	
XXI Aprile	Arco Guidi	45	99	54	120,0	4	24,8	1	
	XXI Aprile	75	68	-7	-9,3	3	22,7	1	
	Maria Ausiliatrice	23	78	55	239,1	3	26,0	2	
Stadio-Meloncello	Cantalamesa	75	74	-1	-1,3	3	24,7	1	
Ravone	De Stefani	75	74	-1	-1,3	3	24,7	0	
	Casaglia	50	50	0	0,0	2	25,0	1	

Quartiere Saragozza - Zona Costa Saragozza

Scuole dell'infanzia

Utenza reale straniera* (andamento anni scolastici 2002/3-2006/7)



	2002/3	2003/4	2004/5	2005/6	2006/7
Costa Saragozza					
Valori assoluti	16	31	38	32	37
Variazioni assolute 2002/2006	Costa Saragozza 21	Bologna 385			
Variazioni percentuali 2002/2006	Costa Saragozza 131,3 %	Bologna 56,2 %			

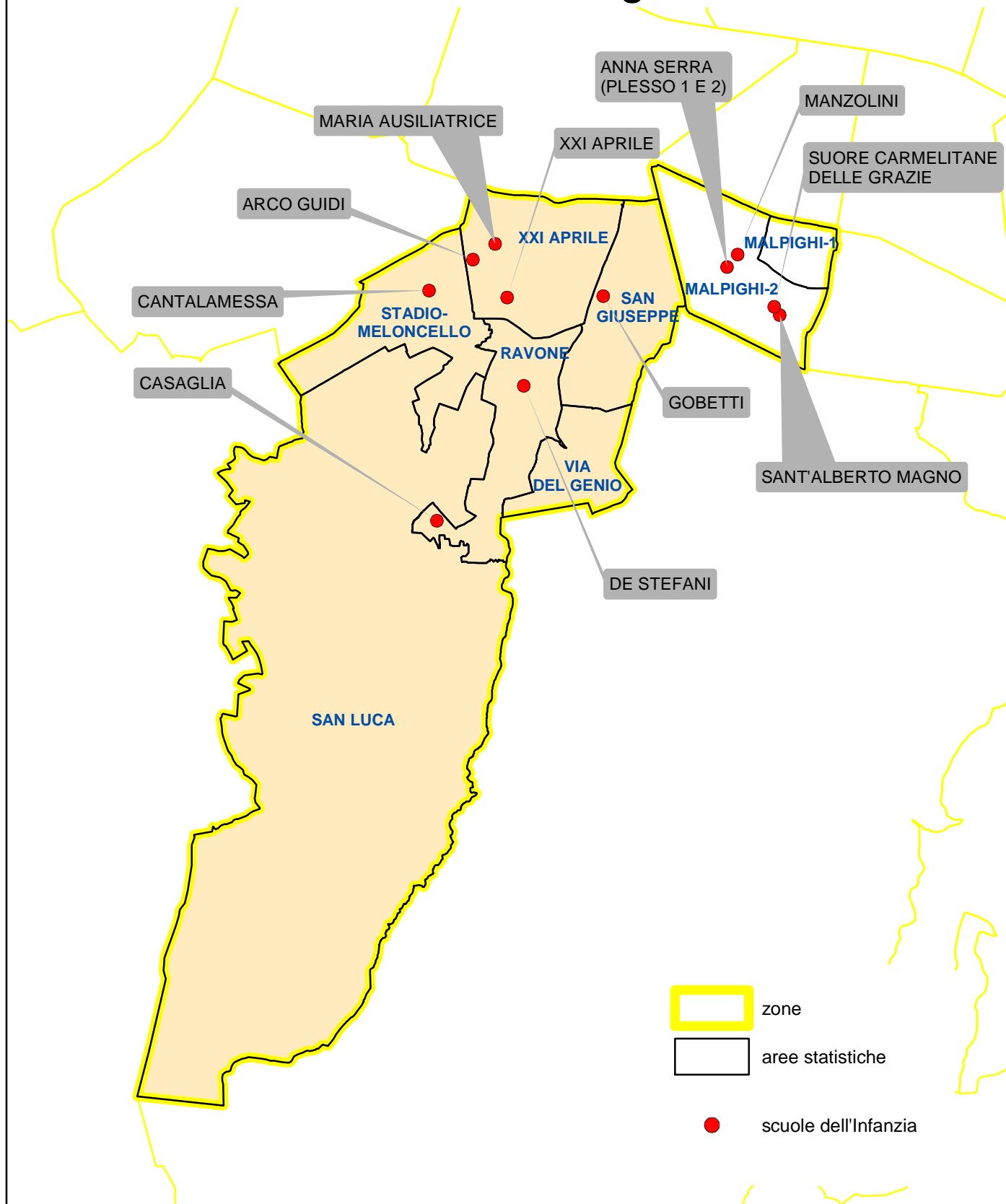
Utenza reale per zona, area statistica e plesso scolastico

Denominazione del plesso	Tipologia del plesso	Valori assoluti		Variazioni		Anno scolastico 2006/7	
		2002/3	2006/7	ass.	%	N. sezioni	N.medio iscritti/sezione
Costa Saragozza		16	37	21	131,3	21	1,8
San Giuseppe	Gobetti	4	4	0	0,0	3	1,3
XXI Aprile	Arco Guidi	7	11	4	57,1	4	2,8
	XXI Aprile	3	13	10	333,3	3	4,3
	Maria Ausiliatrice	0	1	1	-	3	0,3
Stadio-Meloncello	Cantalamesa	2	8	6	300,0	3	2,7
Ravone	De Stefani	0	0	0	-	3	0,0
	Casaglia	0	0	0	-	2	0,0

* Rilevazione iniziata a partire dall'a.s. 2002/2003. Ha come campo di osservazione le scuole pubbliche e le scuole autonome convenzionate e fa riferimento agli iscritti figli di genitori entrambi di nazionalità non italiana.

Scuole dell'Infanzia Q.re SARAGOZZA

Zona Costa Saragozza



Quartiere Saragozza

Zona Costa Saragozza

Scuole dell'infanzia

Principali interventi in edifici scolastici finanziati dal 1990 al 2006

<i>Anno</i>		<i>€ x 1000</i>
1991	Nido e scuola dell'infanzia Cantalamessa: ampliamento e rifunzionalizzazione	1.085
1992	Nido e scuola dell'infanzia Cantalamessa: ampliamento e rifunzionalizzazione	281
2000	Scuola dell'infanzia Arco Guidi: ampliamento	1.549
2001	Scuola dell'infanzia Gobetti: manutenzione straordinaria	103
2001	Scuola dell'infanzia XXI aprile: manutenzione straordinaria	103
2005	Scuola dell'infanzia Casaglia: manutenzione straordinaria	500
2006	Arco Guidi: completamento e ristrutturazione parte storica a scuola per l'infanzia	900