

# Scuole dell'infanzia

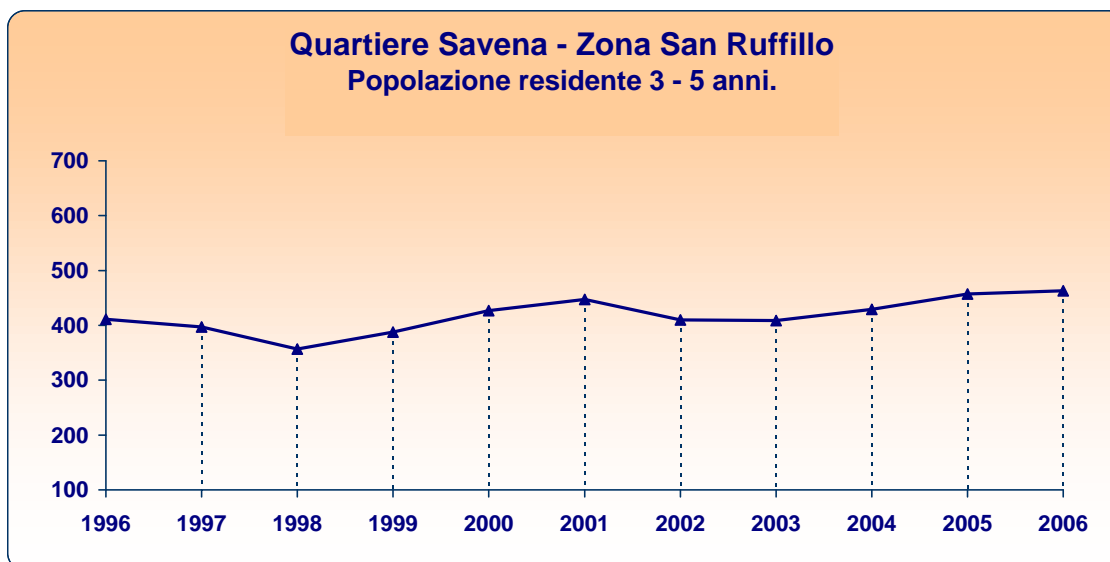
Quartiere Savena  
Zona San Ruffillo



# Quartiere Savena - Zona San Ruffillo

## Scuole dell'infanzia

Utenza potenziale (andamento 31/12/1996-31/12/2006)



	1996	1997	1998	1999	2000	2001	2002	2003	2004	2005	2006
<b>San Ruffillo</b>											
<b>Valori assoluti</b>	411	397	357	388	427	447	410	409	429	457	463
<i>maschi</i>	216	191	177	196	211	222	209	225	236	241	240
<i>femmine</i>	195	206	180	192	216	225	201	184	193	216	223
<b>Variazioni assolute 1996/2006</b>					<b>San Ruffillo</b>	<b>52</b>		<b>Bologna</b>		<b>1.170</b>	
<b>Variazioni percentuali 1996/2006</b>					<b>San Ruffillo</b>	<b>12,7 %</b>		<b>Bologna</b>		<b>17,1 %</b>	

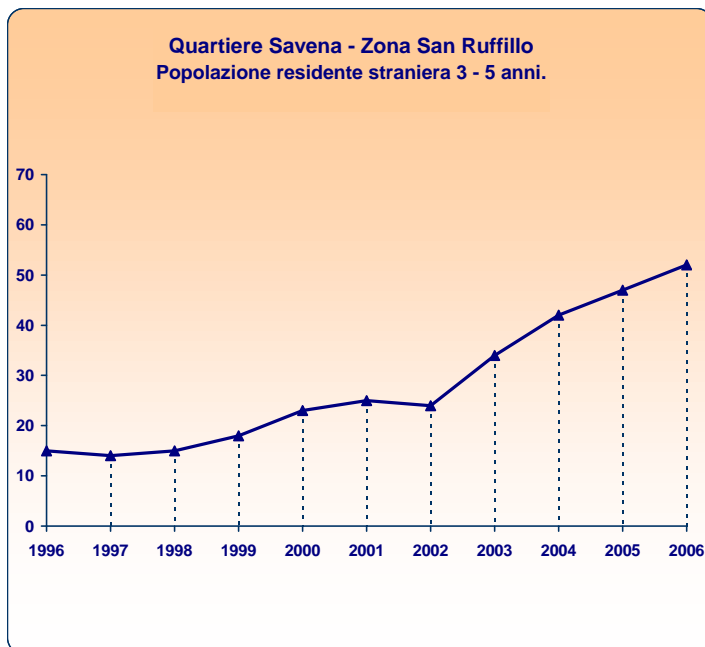
### Utenza potenziale per zona e area statistica

	Valori assoluti		Variazioni assolute 1996-2006	Variazioni % 1996-2006
	31/12/1996	31/12/2006		
<b>San Ruffillo</b>	<b>411</b>	<b>463</b>	<b>52</b>	<b>12,7 %</b>
Monte Donato	40	38	-2	-5,0 %
Via Toscana	192	197	5	2,6 %
Corelli	156	193	37	23,7 %
Ponte Savena-La Bastia	23	35	12	52,2 %

# Quartiere Savena - Zona San Ruffillo

## Scuole dell'infanzia

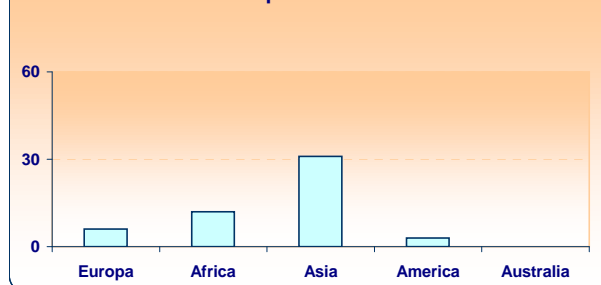
Utenza potenziale straniera\* (andamento 31/12/1996-31/12/2006)



### Le nazionalità più diffuse al 31/12/2006

Filippine	12
Bangladesh	9
Cina Popolare	4
Albania	3
Eritrea	3
Serbia-Montenegro	3
Sri Lanka (Ceylon)	3

### La distribuzione per continenti al 31/12/2006



	1996	1997	1998	1999	2000	2001	2002	2003	2004	2005	2006
<b>San Ruffillo</b>											
<b>Valori assoluti</b>	15	14	15	18	23	25	24	34	42	47	52
<i>maschi</i>	6	4	7	12	16	11	11	20	21	22	21
<i>femmine</i>	9	10	8	6	7	14	13	14	21	25	31
<b>Variazioni assolute 1996/2006</b>						<b>San Ruffillo</b> 37		<b>Bologna</b> 864			
<b>Variazioni percentuali 1996/2006</b>						<b>San Ruffillo</b> 246,7 %		<b>Bologna</b> 287,0 %			

### Utenza potenziale straniera per zona e area statistica

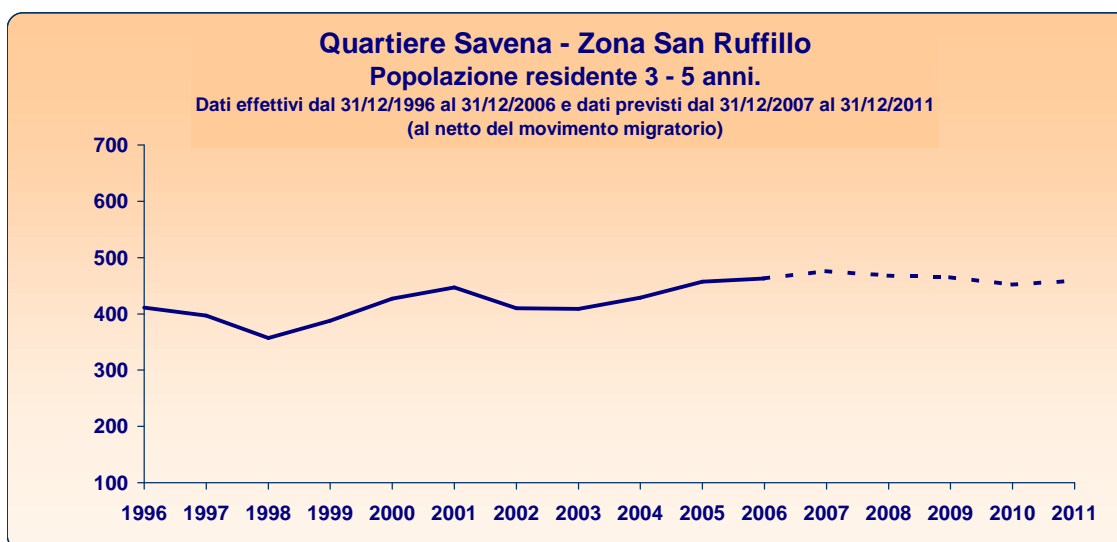
	Valori assoluti		Variazioni assolute 1996-2006	Variazioni % 1996-2006
	31/12/1996	31/12/2006		
<b>San Ruffillo</b>	15	52	37	246,7 %
Monte Donato	1	7	6	600,0 %
Via Toscana	9	15	6	66,7 %
Corelli	4	23	19	475,0 %
Ponte Savena-La Bastia	1	7	6	600,0 %

\* L'utenza potenziale straniera rappresenta un sottoinsieme dell'utenza potenziale totale analizzata nella pagina precedente.

# Quartiere Savena - **Zona San Ruffillo**

## Scuole dell'infanzia

### Utenza potenziale (previsione 31/12/2006-31/12/2011)



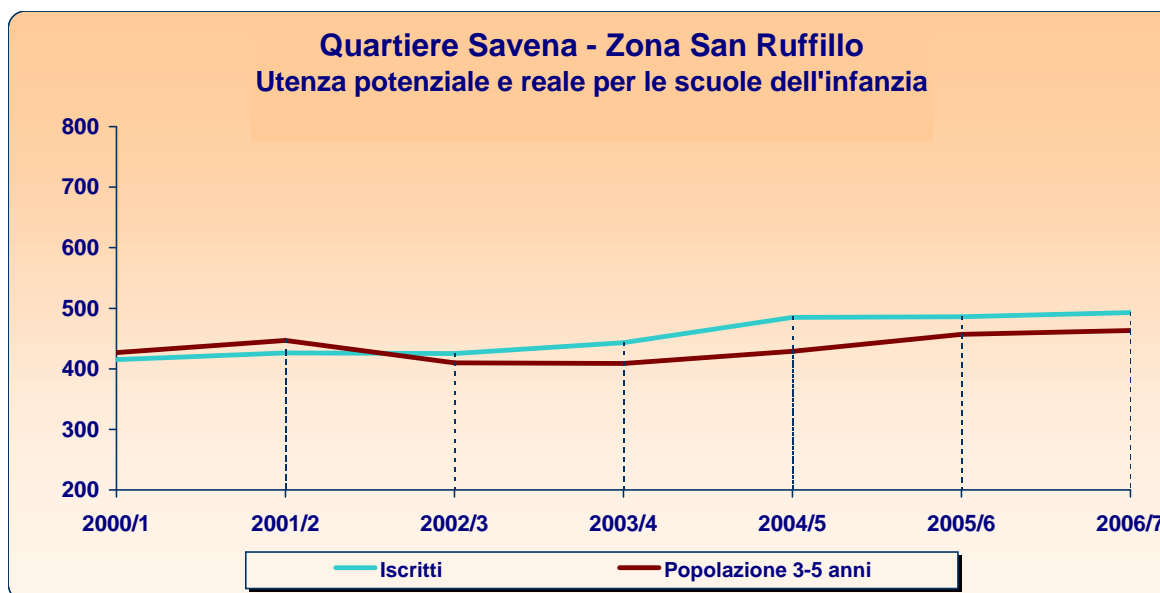
	1996	1997	1998	1999	2000	2001	2002	2003	2004	2005	2006	2007	2008	2009	2010	2011
<b>San Ruffillo</b>																
Valori assoluti	411	397	357	388	427	447	410	409	429	457	463	476	468	465	452	459
Variazioni assolute 2006/2011					San Ruffillo				-4		Bologna				833	
Variazioni percentuali 2006/2011					San Ruffillo				-0,9 %		Bologna				10,4 %	

Previsione dell'utenza potenziale per zona e area statistica				
	Valori assoluti		Variazioni assolute	Variazioni relative
	31/12/2006	31/12/2011	2006-2011	2006-2011
<b>San Ruffillo</b>	463	459	-4	-0,9 %
Monte Donato	38	32	-6	-15,8 %
Via Toscana	197	222	25	12,7 %
Corelli	193	173	-20	-10,4 %
Ponte Savena-La Bastia	35	32	-3	-8,6 %

# Quartiere Savena - Zona San Ruffillo

## Scuole dell'infanzia

Confronto tra utenza potenziale e utenza reale  
(andamento anni scolastici 2000/1-2006/7)

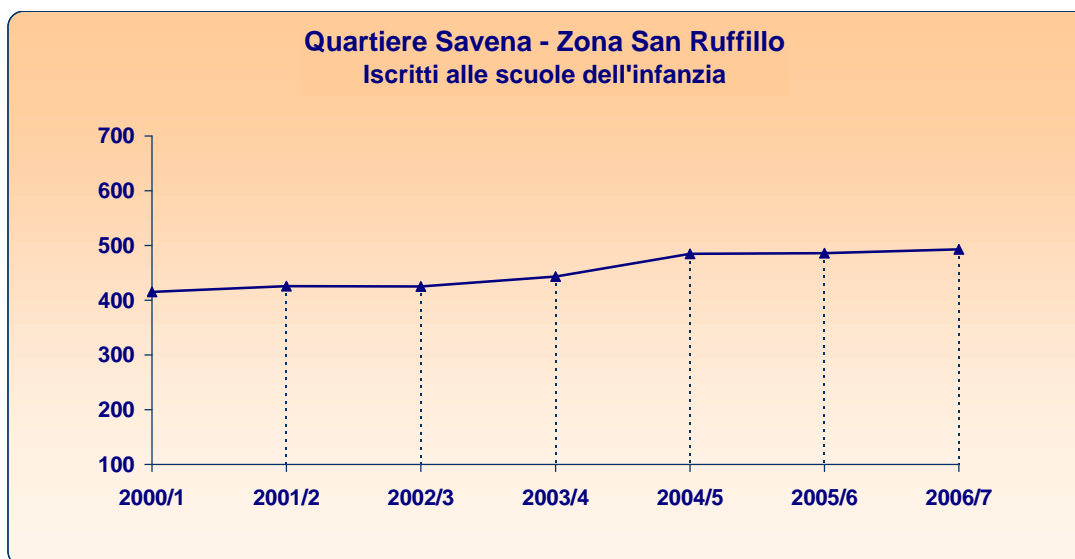


	2000/1	2001/2	2002/3	2003/4	2004/5	2005/6	2006/7
<b>San Ruffillo</b>							
Iscritti	415	426	425	443	485	486	493
Popolazione 3-5 anni	427	447	410	409	429	457	463
Differenza	-12	-21	15	34	56	29	30

# Quartiere Savena - Zona San Ruffillo

## Scuole dell'infanzia

### Utenza reale (andamento anni scolastici 2000/1-2006/7)



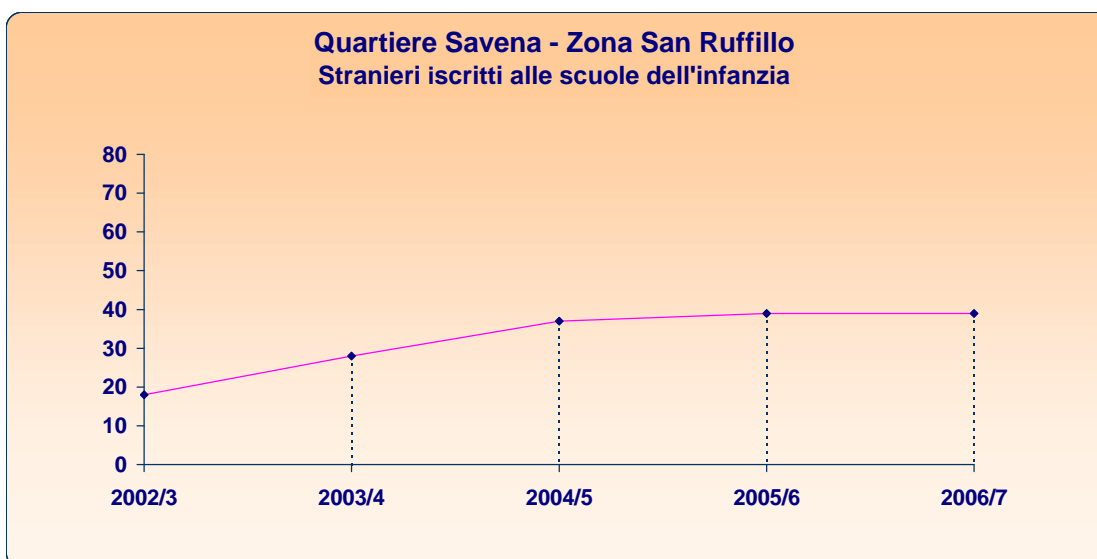
	2000/1	2001/2	2002/3	2003/4	2004/5	2005/6	2006/7
<b>San Ruffillo</b>							
<b>Valori assoluti</b>	415	426	425	443	485	486	493
<b>Variazioni assolute 2000/2006</b>	<b>San Ruffillo</b> 78		<b>Bologna</b> 515				
<b>Variazioni percentuali 2000/2006</b>	<b>San Ruffillo</b> 18,8 %		<b>Bologna</b> 6,7 %				

			Valori assoluti		Variazioni		Anno scolastico 2006/7		
			2000/1	2006/7	ass.	%	N. sezioni	N.medio iscritti/ sezione	N.bambini con handicap
<b>San Ruffillo</b>			<b>415</b>	<b>493</b>	<b>78</b>	<b>18,8</b>	<b>19</b>	<b>25,9</b>	<b>11</b>
<b>Via Toscana</b>	Ferrari	Scuola comunale	50	50	0	0,0	2	25,0	2
	Scarlatti	Scuola comunale	100	75	-25	-25,0	3	25,0	2
	San Ruffillo	Scuola autonoma convenzionata	55	56	1	1,8	2	28,0	0
<b>Corelli</b>	Sanzio	Scuola statale (comunale nel 2000/1)	74	75	1	1,4	3	25,0	0
	Disney	Scuola comunale	100	112	12	12,0	4	28,0	5
	Farlottine	Scuola autonoma convenzionata	36	125	89	247,2	5	25,0	2

# Quartiere Savena - Zona San Ruffillo

## Scuole dell'infanzia

Utenza reale straniera\* (andamento anni scolastici 2002/3-2006/7)



	2002/3	2003/4	2004/5	2005/6	2006/7
<b>San Ruffillo</b>					
Valori assoluti	18	28	37	39	39
Variazioni assolute 2002/2006	San Ruffillo 21	Bologna 385			
Variazioni percentuali 2002/2006	San Ruffillo 116,7 %	Bologna 56,2 %			

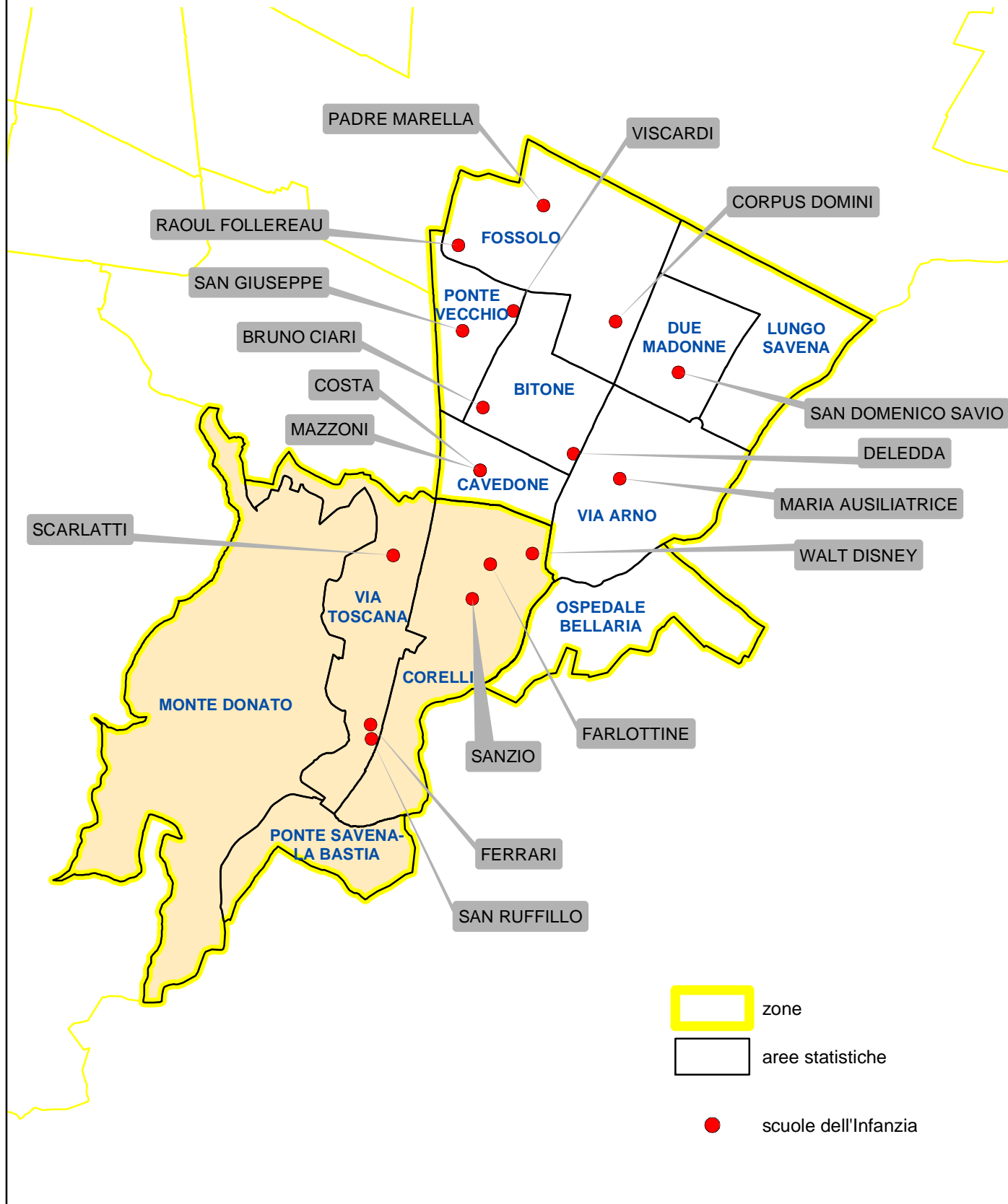
### Utenza reale per zona, area statistica e plesso scolastico

	Denominazione del plesso	Tipologia del plesso	Valori assoluti		Variazioni		Anno scolastico 2006/7	
			2002/3	2006/7	ass.	%	N. sezioni	N.medio iscritti/sezione
<b>San Ruffillo</b>			<b>18</b>	<b>39</b>	<b>21</b>	<b>116,7</b>	<b>19</b>	<b>2,1</b>
<b>Via Toscana</b>	Ferrari	Scuola comunale	4	11	7	175,0	2	5,5
	Scarlatti	Scuola comunale	2	6	4	200,0	3	2,0
	San Ruffillo	Scuola autonoma convenzionata	2	2	0	0,0	2	1,0
<b>Corelli</b>	Sanzio	Scuola statale (comunale nel 2002/3)	6	11	5	83,3	3	3,7
	Disney	Scuola comunale	4	9	5	125,0	4	2,3
	Farlottine	Scuola autonoma convenzionata	0	0	0	-	5	0,0

\* Rilevazione iniziata a partire dall'a.s. 2002/2003. Ha come campo di osservazione le scuole pubbliche e le scuole autonome convenzionate e fa riferimento agli iscritti figli di genitori entrambi di nazionalità non italiana.



# Scuole dell'Infanzia Q.re SAVENA Zona S. Ruffillo



## **Quartiere Savena**

**Zona San Ruffillo**

**Scuole dell'infanzia**

### Principali interventi in edifici scolastici finanziati dal 1990 al 2006

<i>Anno</i>		<i>€ x 1000</i>
1998	Scuola elementare R. Sanzio e palestra Fantoni: interventi vari	140
1999	Scuola elementare e materna R. Sanzio: manutenzione straordinaria	209
2001	Scuola dell'infanzia ed elementare Sanzio: manutenzione straordinaria	258
2005	Polo Buon Pastore: realizzazione Scuola Materna, Palestra, Auditorium, Biblioteca multimediale	3.600

### Principali interventi in edifici scolastici previsti dal 2007 al 2009

<i>Anno</i>		<i>€ x 1000</i>
2007	Ampliamento e riqualificazione scuola materna Scarlatti	800