

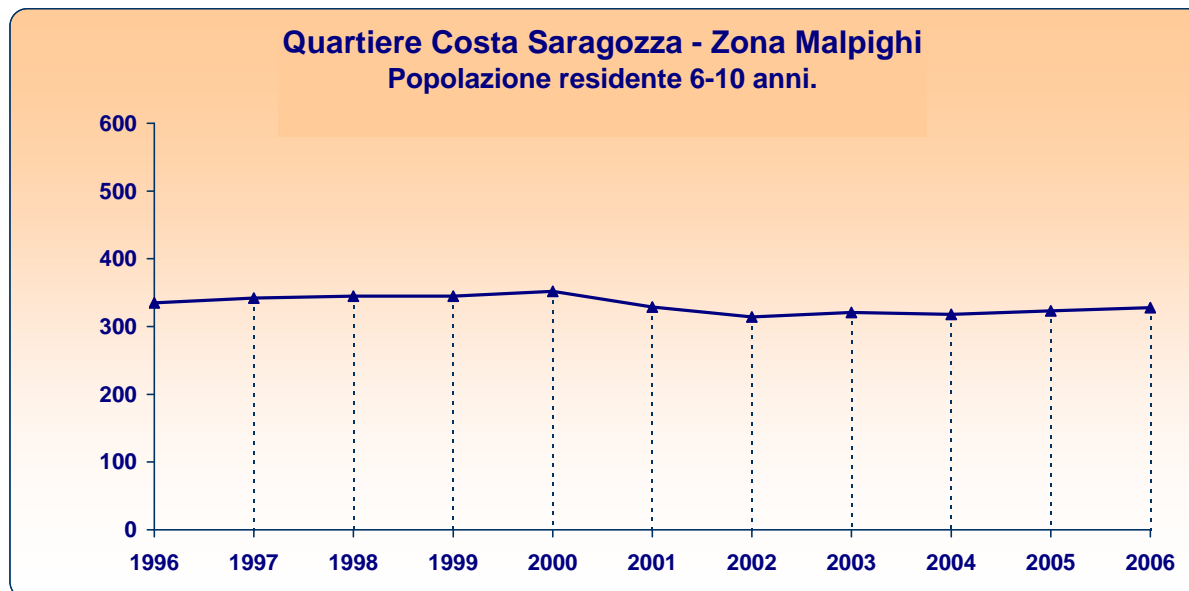
Scuole primarie

Quartiere Saragozza
Zona Malpighi

Quartiere Saragozza - **Zona Malpighi**

Scuole primarie

Utenza potenziale (andamento 31/12/1996-31/12/2006)



	1996	1997	1998	1999	2000	2001	2002	2003	2004	2005	2006
Malpighi											
Valori assoluti	335	342	345	345	352	329	314	321	318	323	328
<i>maschi</i>	176	180	186	182	187	166	159	167	171	172	169
<i>femmine</i>	159	162	159	163	165	163	155	154	147	151	159
Variazioni assolute 1996/2006					Malpighi	-7	Bologna	2.063			
Variazioni percentuali 1996/2006					Malpighi	-2,1 %	Bologna	19,6 %			

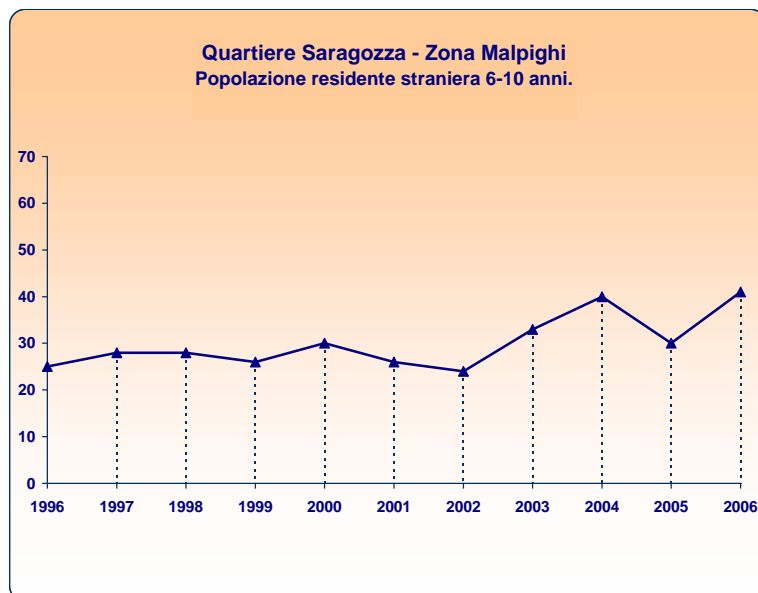
Utenza potenziale per zona e area statistica

	Valori assoluti		Variazioni assolute 1996-2006	Variazioni % 1996-2006
	31/12/1996	31/12/2006		
Malpighi	335	328	-7	-2,1 %
Malpighi 1	43	64	21	48,8 %
Malpighi 2	292	264	-28	-9,6 %

Quartiere Saragozza - Zona Malpighi

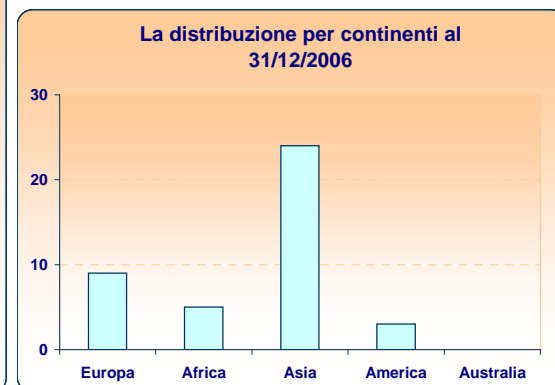
Scuole primarie

Utenza potenziale straniera* (andamento 31/12/1996-31/12/2006)



Le nazionalità più diffuse al 31/12/2006

Filippine	12
Sri Lanka (Ceylon)	6
Marocco	3



	1996	1997	1998	1999	2000	2001	2002	2003	2004	2005	2006
Malpighi											
Valori assoluti	25	28	28	26	30	26	24	33	40	30	41
maschi	10	13	13	11	15	12	13	20	23	18	23
femmine	15	15	15	15	15	14	11	13	17	12	18
Variazioni assolute 1996/2006				Malpighi	16	Bologna	1.142				
Variazioni percentuali 1996/2006				Malpighi	64,0 %	Bologna	295,9 %				

Utenza potenziale straniera per zona e area statistica

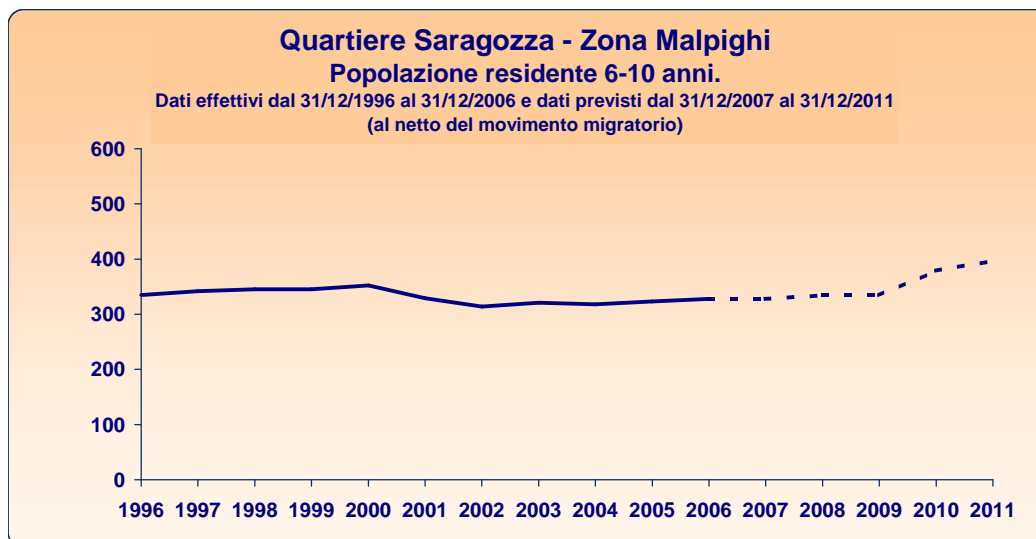
	Valori assoluti		Variazioni assolute		Variazioni %	
	31/12/1996	31/12/2006	1996-2006		1996-2006	
Malpighi	25	41	16		64,0 %	
Malpighi 1	2	6	4		200,0 %	
Malpighi 2	23	35	12		52,2 %	

* L'utenza potenziale straniera rappresenta un sottoinsieme dell'utenza potenziale totale analizzata nella pagina precedente.

Quartiere Saragozza - Zona Malpighi

Scuole primarie

Utenza potenziale (previsione 31/12/2006-31/12/2011)



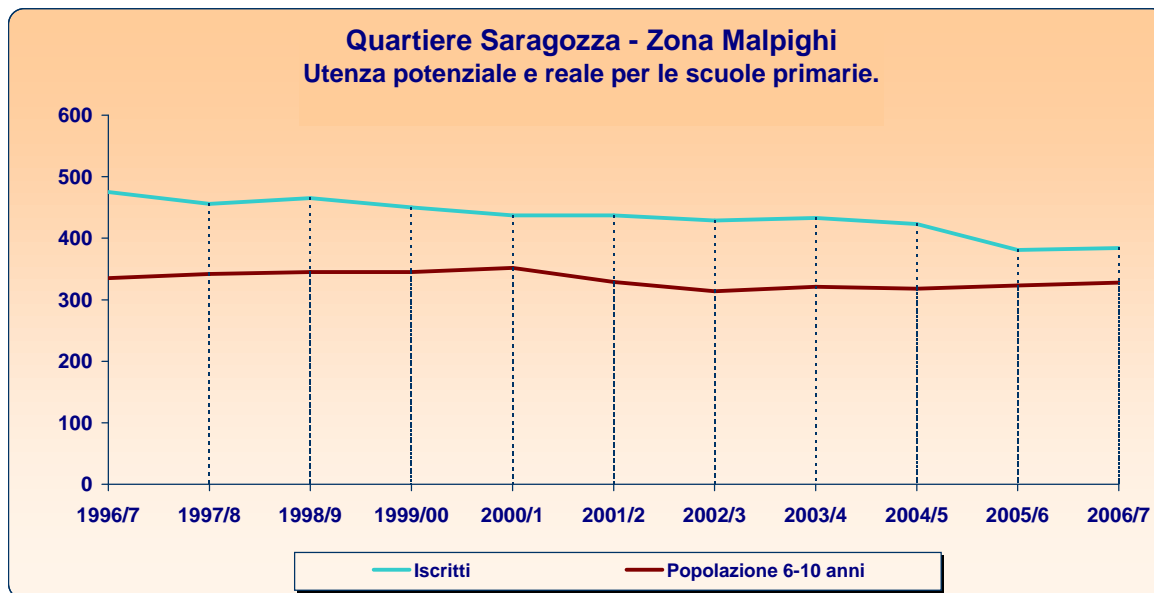
	1996	1997	1998	1999	2000	2001	2002	2003	2004	2005	2006	2007	2008	2009	2010	2011	
Malpighi																	
Valori assoluti	335	342	345	345	352	329	314	321	318	323	328	328	334	334	379	397	
Variazioni assolute 2006/2011							Malpighi	69				Bologna	1.116				
Variazioni percentuali 2006/2011							Malpighi	21,0 %				Bologna	8,8 %				

Previsione dell'utenza potenziale per zona e area statistica				
	Valori assoluti		Variazioni assolute	Variazioni relative
	31/12/2006	31/12/2011	2006-2011	2006-2011
Malpighi	328	397	69	21,0 %
Malpighi 1	64	53	-11	-17,2 %
Malpighi 2	264	344	80	30,3 %

Quartiere Saragozza - Zona Malpighi

Scuole primarie

Confronto tra utenza potenziale e utenza reale
(andamento anni scolastici 1996/7-2006/7)

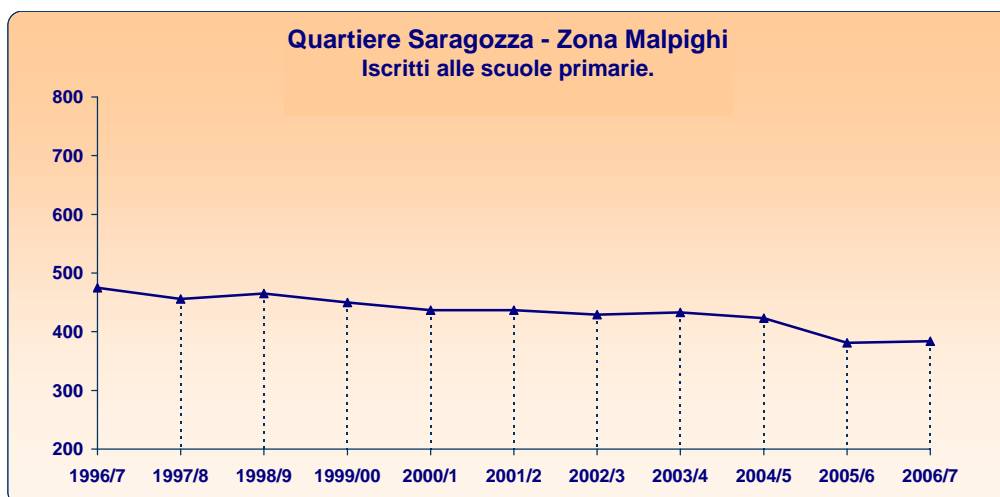


	1996/7	1997/8	1998/9	1999/00	2000/1	2001/2	2002/3	2003/4	2004/5	2005/6	2006/7
Malpighi											
Iscritti	475	456	465	450	437	437	429	433	423	381	384
Popolazione 6-10 anni	335	342	345	345	352	329	314	321	318	323	328
Differenza	140	114	120	105	85	108	115	112	105	58	56

Quartiere Saragozza - Zona Malpighi

Scuole primarie

Utenza reale (andamento anni scolastici 1996/7-2006/7)



	1996/7	1997/8	1998/9	1999/00	2000/1	2001/2	2002/3	2003/4	2004/5	2005/6	2006/7
Malpighi											
Valori assoluti	475	456	465	450	437	437	429	433	423	381	384
maschi *											243
femmine *											141
Variazioni assolute 1996/2006					Malpighi -91		Bologna		2.351		
Variazioni percentuali 1996/2006					Malpighi -19,2 %		Bologna		21,3 %		

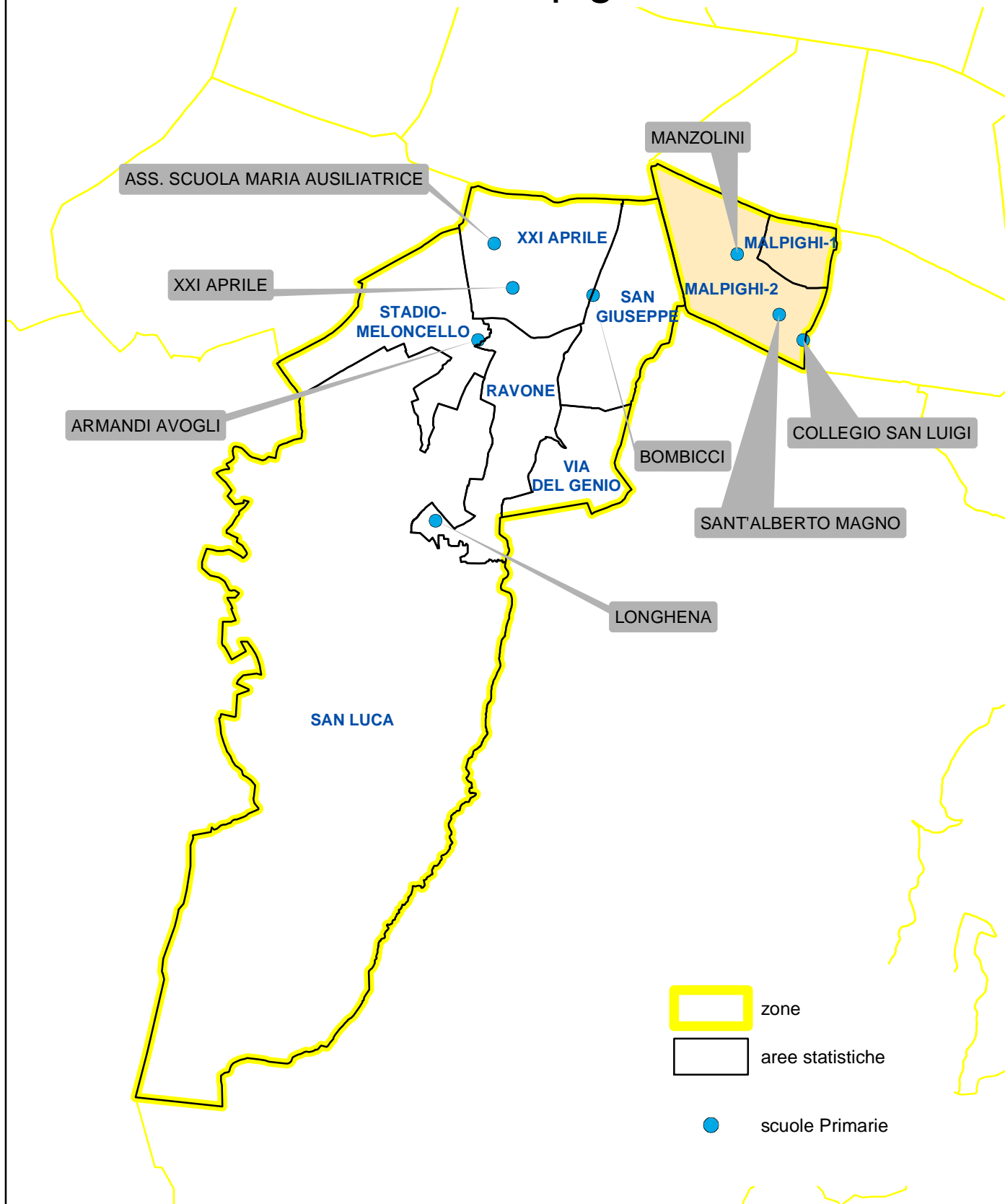
Utenza reale per zona, area statistica e plesso scolastico										
	Denominazione del plesso	Tipologia del plesso	Valori assoluti		Variazioni		Anno scolastico 2006/7			
			1996/7	2006/7	ass.	%	N. classi	N. iscritti/ classe	N. iscritti con handicap	N. iscritti stranieri**
Malpighi			475	384	-91	-19,2	20	19,2	8	68
Malpighi 2	Manzolini	Scuola statale	215	205	-10	-4,7	10	20,5	7	68
	Istituto Gualandi (scuola per sordomuti)	Scuola non statale	5	0	-5	-100,0	0	0,0	0	0
	Sant'Alberto Magno	Scuola non statale	129	101	-28	-21,7	5	20,2	1	0
	Collegio San Luigi	Scuola non statale	126	78	-48	-38,1	5	15,6	0	0

* Rilevazione iniziata a partire dall'anno scolastico 2006/2007.

** Rilevazione iniziata a partire dall'a.s. 2004/2005.

Fa riferimento ai figli di coppie in cui entrambi i genitori sono di nazionalità non italiana.

Scuole Primarie Q.re SARAGOZZA Zona Malpighi



Quartiere Saragozza

Zona Malpighi

Scuole primarie

Principali interventi in edifici scolastici finanziati dal 1990 al 2006

<i>Anno</i>		<i>€ x 1000</i>
2000	Lavori di adeguamento ex istituto Sirani per trasferimento temporaneo delle scuole Bombicci	181
2006	Complesso San Mattia: riqualificazione Scuole Manzolini e adeguamento normativo e superamento barriere architettoniche	2.300

