

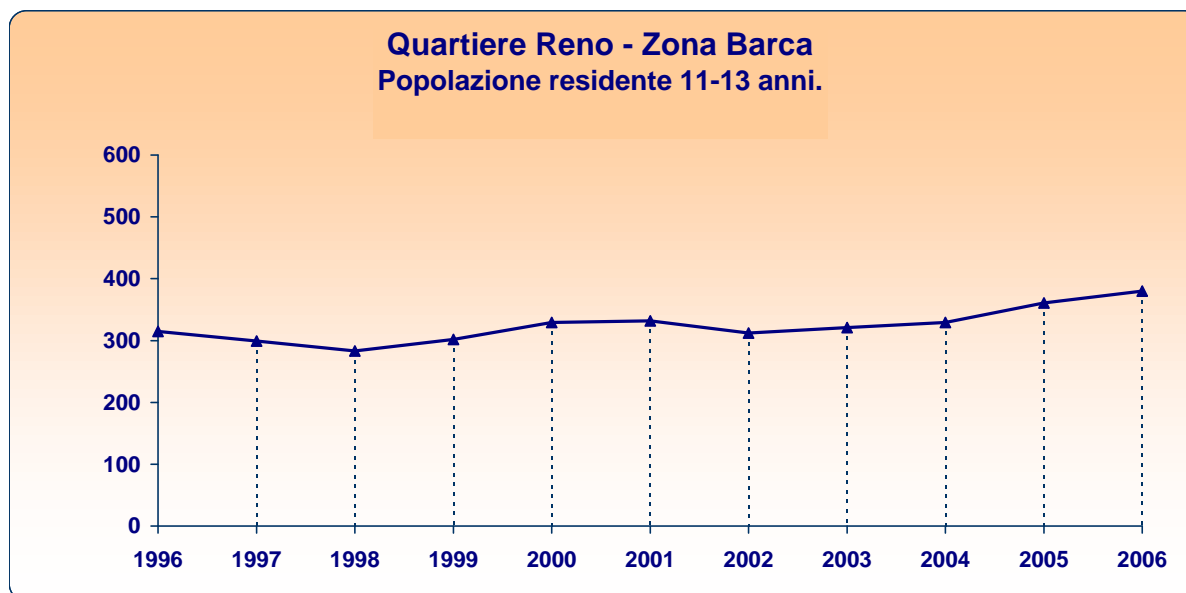
Scuole secondarie di primo grado

Quartiere Reno
Zona Barca

Quartiere Reno - **Zona Barca**

Scuole secondarie di primo grado

Utenza potenziale (andamento 31/12/1996-31/12/2006)



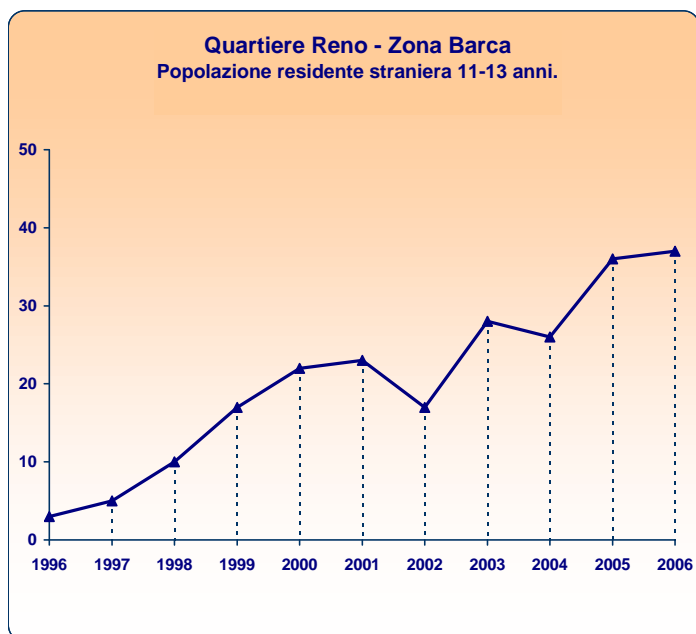
	1996	1997	1998	1999	2000	2001	2002	2003	2004	2005	2006
Barca											
Valori assoluti	315	299	283	302	329	332	312	321	329	361	380
maschi	158	153	137	148	163	171	157	173	172	181	165
femmine	157	146	146	154	166	161	155	148	157	180	215
Variazioni assolute 1996/2006					Barca	65		Bologna		660	
Variazioni percentuali 1996/2006					Barca	20,6 %		Bologna		10,5 %	

Utenza potenziale per zona e area statistica				
	Valori assoluti		Variazioni assolute 1996-2006	Variazioni % 1996-2006
	31/12/1996	31/12/2006		
Barca	315	380	65	20,6 %
Villaggio della Barca	112	107	-5	-4,5 %
Battindarno	119	166	47	39,5 %
Canale di Reno	84	107	23	27,4 %

Quartiere Reno - Zona Barca

Scuole secondarie di primo grado

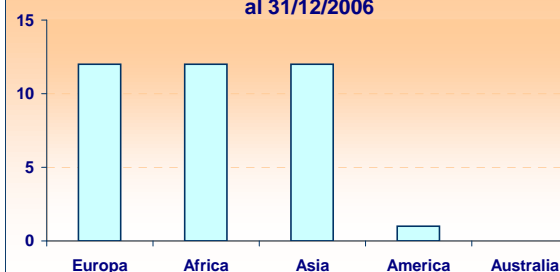
Utenza potenziale straniera* (andamento 31/12/1996-31/12/2006)



Le nazionalità più diffuse al 31/12/2006

Marocco	7
Filippine	6
Albania	5
Bangladesh	4
Moldavia	2
Nigeria	2

La distribuzione per continenti al 31/12/2006



	1996	1997	1998	1999	2000	2001	2002	2003	2004	2005	2006
Barca											
Valori assoluti	3	5	10	17	22	23	17	28	26	36	37
maschi	1	3	4	8	6	8	6	17	18	24	17
femmine	2	2	6	9	16	15	11	11	8	12	20
Variazioni assolute 1996/2006				Barca	34		Bologna	594			
Variazioni percentuali 1996/2006				Barca	1.133,3 %		Bologna	380,8 %			

Utenza potenziale straniera per zona e area statistica

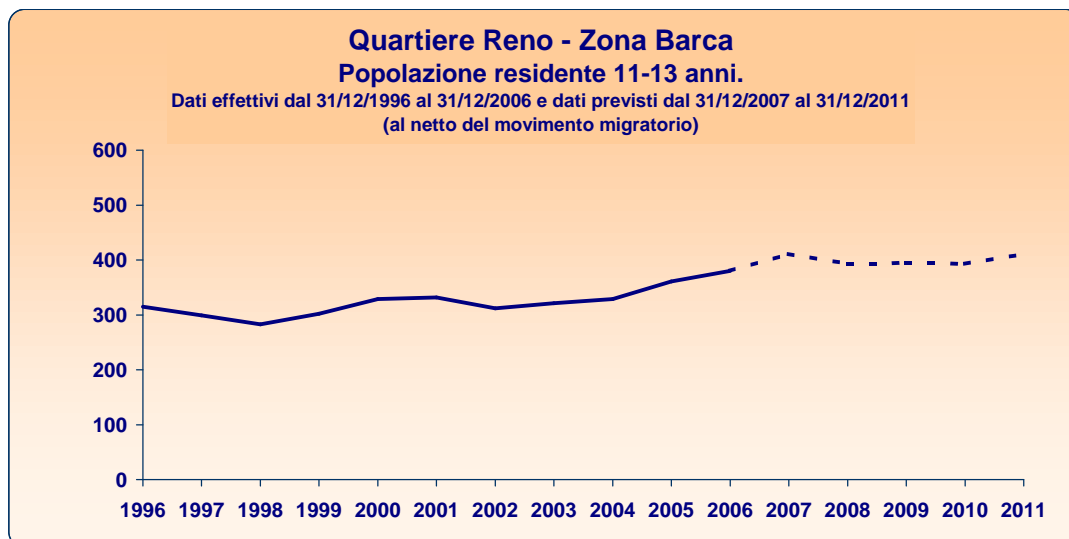
	Valori assoluti		Variazioni assolute 1996-2006	Variazioni % 1996-2006
	31/12/1996	31/12/2006		
Barca	3	37	34	1.133,3 %
Villaggio della Barca	1	18	17	1.700,0 %
Battindarno	1	13	12	1.200,0 %
Canale di Reno	1	6	5	500,0 %

* L'utenza potenziale straniera rappresenta un sottoinsieme dell'utenza potenziale totale analizzata nella pagina precedente.

Quartiere Reno - Zona Barca

Scuole secondarie di primo grado

Utenza potenziale (previsione 31/12/2006-31/12/2011)



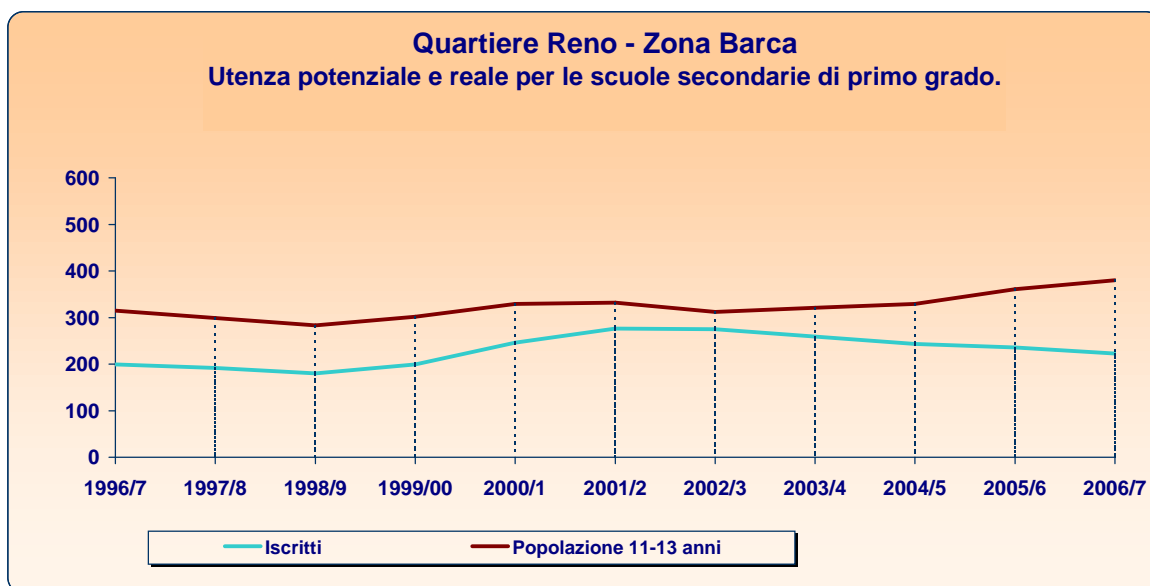
	1996	1997	1998	1999	2000	2001	2002	2003	2004	2005	2006	2007	2008	2009	2010	2011	
Barca																	
Valori assoluti	315	299	283	302	329	332	312	321	329	361	380	411	393	395	393	411	
Variazioni assolute 2006/2011							Barca	31				Bologna	688				
Variazioni percentuali 2006/2011							Barca	8,2 %				Bologna	9,9 %				

Previsione dell'utenza potenziale per zona e area statistica				
	Valori assoluti		Variazioni assolute 2006-2011	Variazioni relative 2006-2011
	31/12/2006	31/12/2011		
Barca	380	411	31	8,2 %
Villaggio della Barca	107	104	-3	-2,8 %
Battindarno	166	182	16	9,6 %
Canale di Reno	107	125	18	16,8 %

Quartiere Reno - Zona Barca

Scuole secondarie di primo grado

Confronto tra utenza potenziale e utenza reale (andamento anni scolastici 1996/7-2006/7)

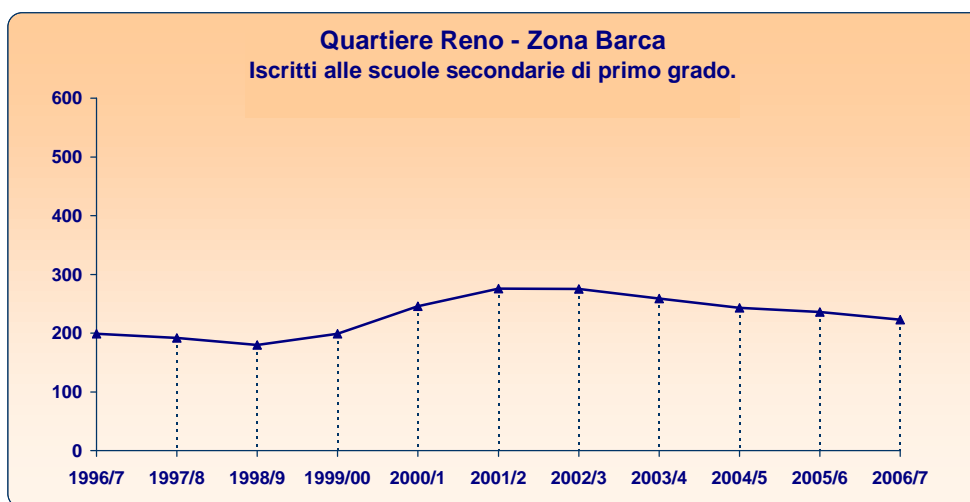


	1996/7	1997/8	1998/9	1999/00	2000/1	2001/2	2002/3	2003/4	2004/5	2005/6	2006/7
Barca											
Iscritti	199	192	180	199	246	276	275	259	243	236	223
Popolazione 11-13 anni	315	299	283	302	329	332	312	321	329	361	380
Differenza	-116	-107	-103	-103	-83	-56	-37	-62	-86	-125	-157

Quartiere Reno - Zona Barca

Scuole secondarie di primo grado

Utenza reale (andamento anni scolastici 1996/7-2006/7)



	1996/7	1997/8	1998/9	1999/00	2000/1	2001/2	2002/3	2003/4	2004/5	2005/6	2006/7
Barca											
Valori assoluti	199	192	180	199	246	276	275	259	243	236	223
<i>maschi</i> *											96
<i>femmine</i> *											127
Variazioni assolute 1996/2006				Barca	24	Bologna	673				
Variazioni percentuali 1996/2006				Barca	12,1 %	Bologna	10,1 %				

Utenza reale per zona, area statistica e plesso scolastico

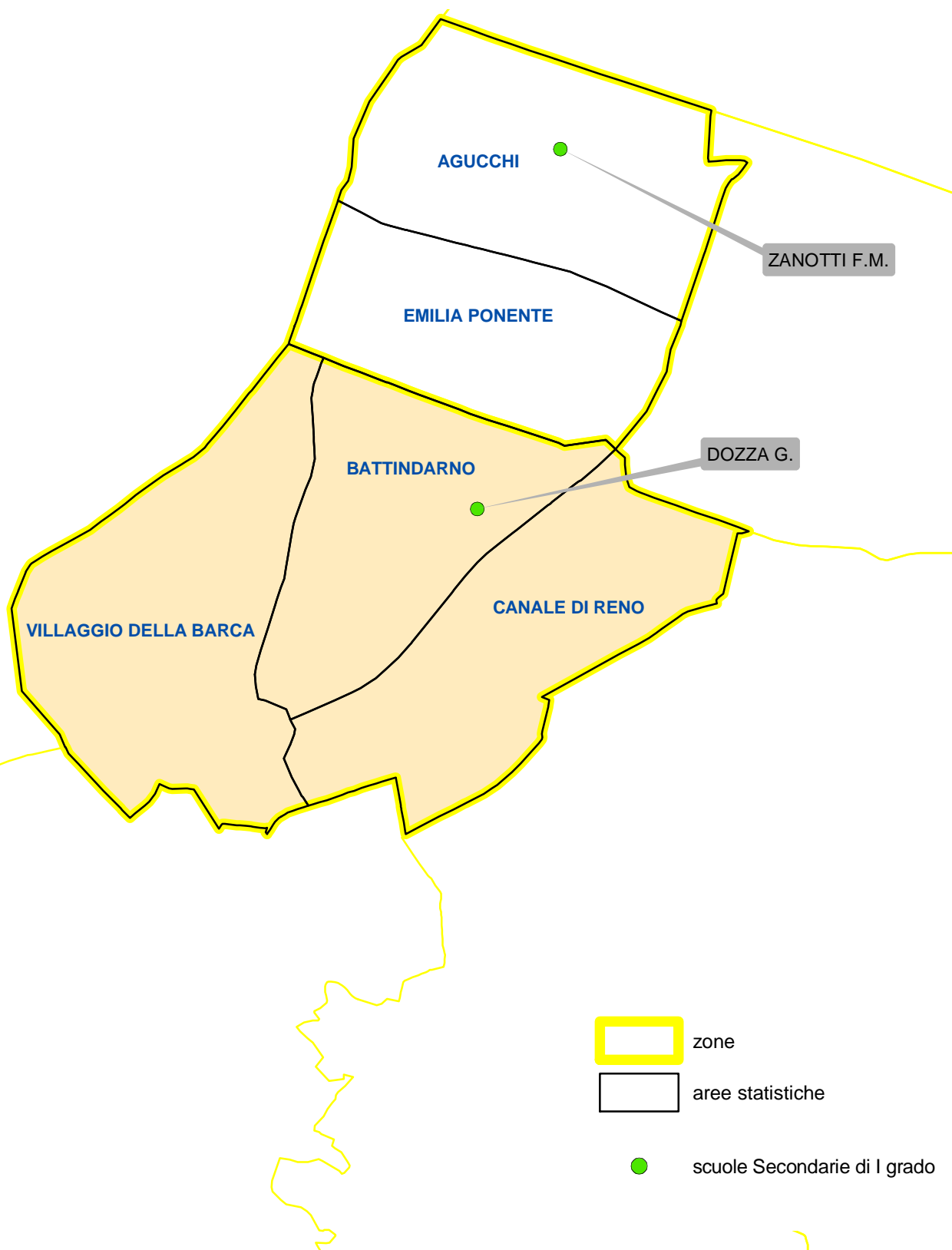
	Denominazione del plesso	Tipologia del plesso	Valori assoluti		Variazioni		Anno scolastico 2006/7			
			1996/7	2006/7	ass.	%	N. classi	N. iscritti/ classe	N. iscritti con handicap	N. iscritti stranieri**
			Barca			199	223	24	12,1	12
Battindarno	Dozza	Scuola statale	199	223	24	12,1	12	18,6	18	49

* Rilevazione iniziata a partire dall'anno scolastico 2006/7.

** Rilevazione iniziata a partire dall'a.s. 2004/2005.

Fa riferimento ai figli di coppie in cui entrambi i genitori sono di nazionalità non italiana.

Scuole Secondarie di I grado Q.re RENO Zona Barca



Quartiere Reno
Zona Barca

Scuole secondarie di 1° grado

Principali interventi in edifici scolastici finanziati dal 1990 al 2006

Anno

€ x 1000

2002	Scuola media Dozza: rifacimento coperto	516
------	---	-----

