

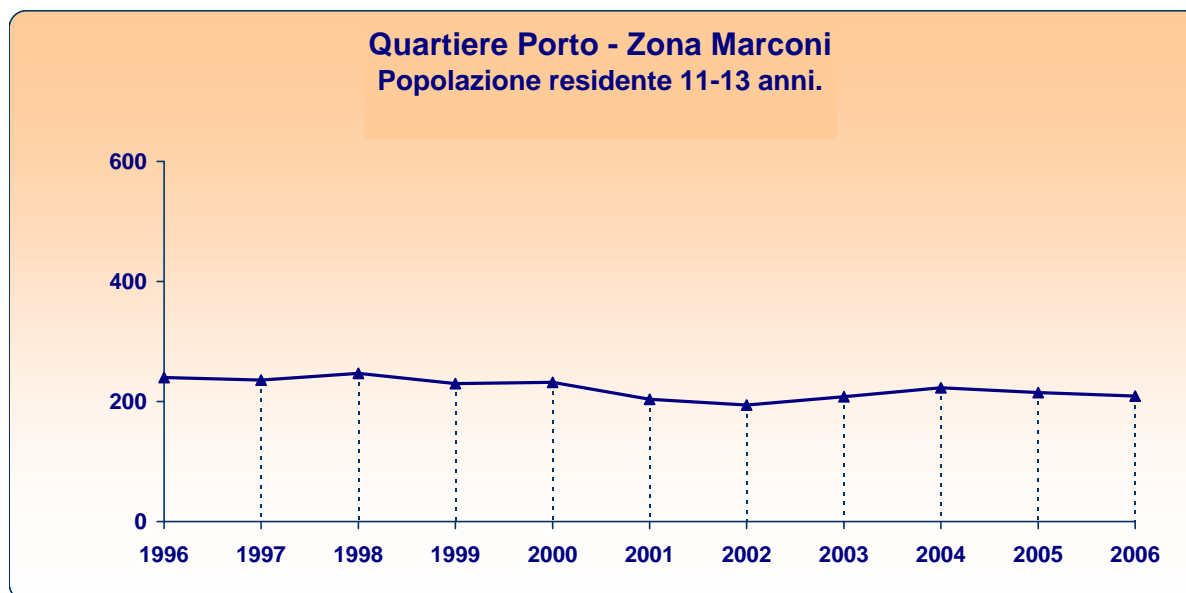
Scuole secondarie di primo grado

Quartiere Porto
Zona Marconi

Quartiere Porto - **Zona Marconi**

Scuole secondarie di primo grado

Utenza potenziale (andamento 31/12/1996-31/12/2006)



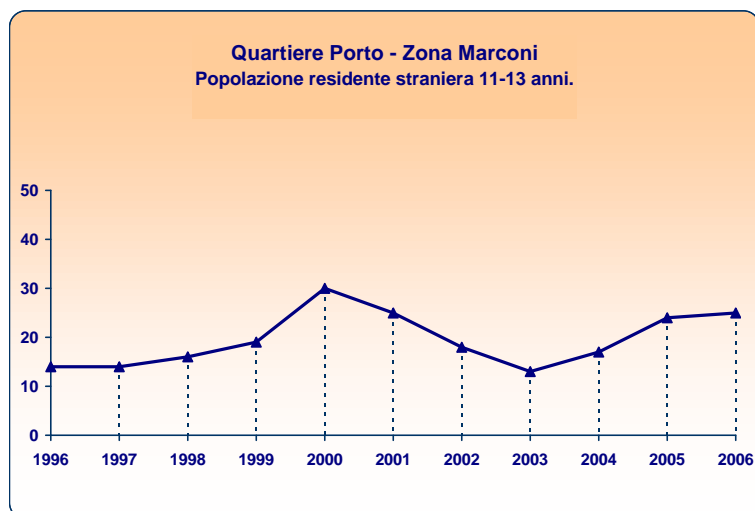
	1996	1997	1998	1999	2000	2001	2002	2003	2004	2005	2006
Marconi											
Valori assoluti	240	236	247	230	232	204	194	208	223	215	209
<i>maschi</i>	125	130	138	117	114	106	99	107	108	110	118
<i>femmine</i>	115	106	109	113	118	98	95	101	115	105	91
Variazioni assolute 1996/2006					Marconi	-31		Bologna			660
Variazioni percentuali 1996/2006					Marconi	-12,9 %		Bologna			10,5 %

Utenza potenziale per zona e area statistica				
	Valori assoluti		Variazioni assolute 1996-2006	Variazioni % 1996-2006
	31/12/1996	31/12/2006		
Marconi	240	209	-31	-12,9 %
Marconi 1	38	36	-2	-5,3 %
Marconi 2	202	173	-29	-14,4 %

Quartiere Porto - Zona Marconi

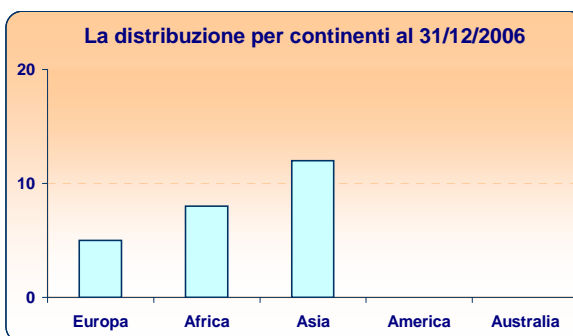
Scuole secondarie di primo grado

Utenza potenziale straniera* (andamento 31/12/1996-31/12/2006)



Le nazionalità più diffuse al 31/12/2006

Filippine	6
Marocco	5



	1996	1997	1998	1999	2000	2001	2002	2003	2004	2005	2006
Marconi											
Valori assoluti	14	14	16	19	30	25	18	13	17	24	25
<i>maschi</i>	7	7	9	11	18	16	7	4	8	15	19
<i>femmine</i>	7	7	7	8	12	9	11	9	9	9	6
Variazioni assolute 1996/2006					Marconi 11				Bologna 594		
Variazioni percentuali 1996/2006					Marconi 78,6 %				Bologna 380,8 %		

Utenza potenziale straniera per zona e area statistica

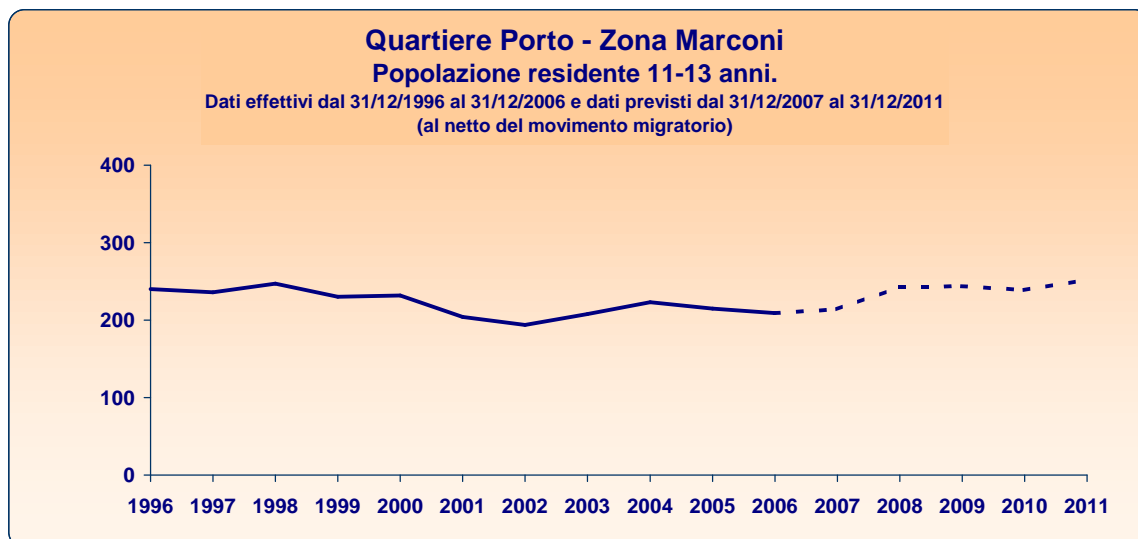
	Valori assoluti		Variazioni assolute 1996-2006	Variazioni % 1996-2006
	31/12/1996	31/12/2006		
Marconi	14	25	11	78,6 %
Marconi 1	0	4	4	-
Marconi 2	14	21	7	50,0 %

* L'utenza potenziale straniera rappresenta un sottoinsieme dell'utenza potenziale totale analizzata nella pagina precedente.

Quartiere Porto - Zona Marconi

Scuole secondarie di primo grado

Utenza potenziale (previsione 31/12/2006-31/12/2011)



	1996	1997	1998	1999	2000	2001	2002	2003	2004	2005	2006	2007	2008	2009	2010	2011
Marconi																
Valori assoluti	240	236	247	230	232	204	194	208	223	215	209	214	243	244	239	252
Variazioni assolute 2006/2011							Marconi		43		Bologna					688
Variazioni percentuali 2006/2011							Marconi		20,6 %		Bologna					9,9 %

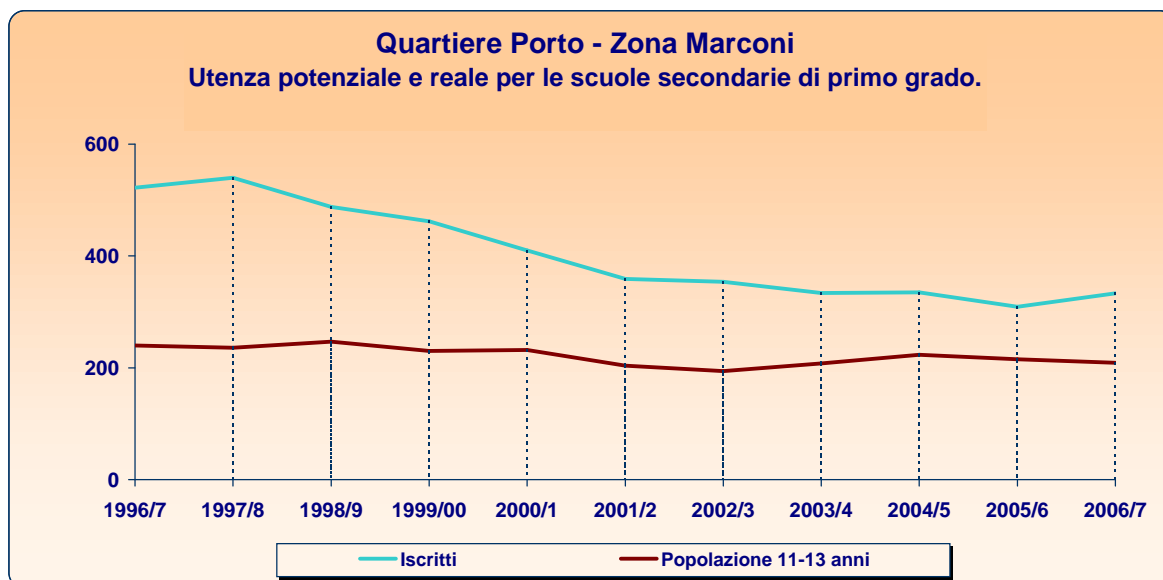
Previsione dell'utenza potenziale per zona e area statistica				
	Valori assoluti		Variazioni assolute 2006-2011	Variazioni relative 2006-2011
	31/12/2006	31/12/2011		
Marconi	209	252	43	20,6 %
Marconi 1	36	29	-7	-19,4 %
Marconi 2	173	223	50	28,9 %

Quartiere Porto - Zona Marconi

Scuole secondarie di primo grado

Confronto tra utenza potenziale e utenza reale

(andamento anni scolastici 1996/7-2006/7)

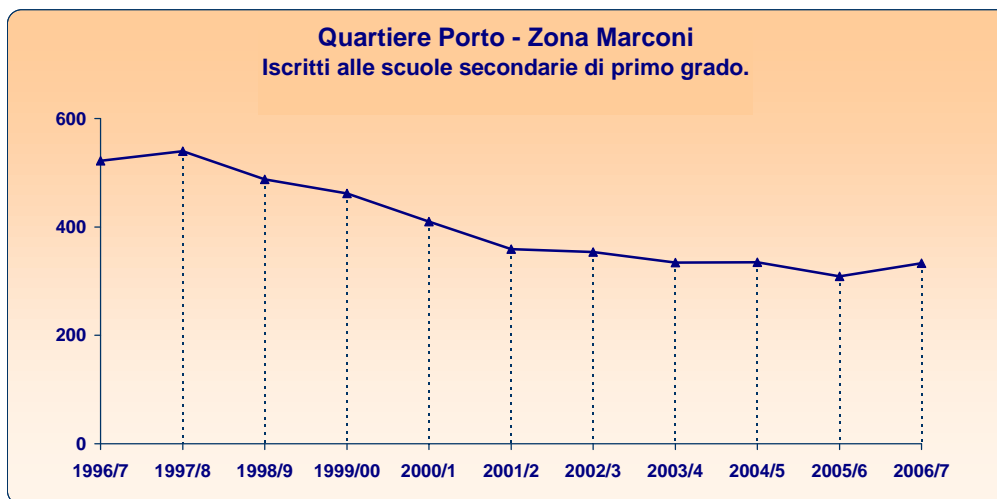


	1996/7	1997/8	1998/9	1999/00	2000/1	2001/2	2002/3	2003/4	2004/5	2005/6	2006/7
Marconi											
Iscritti	522	540	488	462	410	359	354	334	335	309	333
Popolazione 11-13 anni	240	236	247	230	232	204	194	208	223	215	209
Differenza	282	304	241	232	178	155	160	126	112	94	124

Quartiere Porto - Zona Marconi

Scuole secondarie di primo grado

Utenza reale (andamento anni scolastici 1996/7-2006/7)



	1996/7	1997/8	1998/9	1999/00	2000/1	2001/2	2002/3	2003/4	2004/5	2005/6	2006/7
Marconi											
Valori assoluti	522	540	488	462	410	359	354	334	335	309	333
<i>maschi</i> *											162
<i>femmine</i> *											171
Variazioni assolute 1996/2006				Marconi	-189		Bologna	673			
Variazioni percentuali 1996/2006				Marconi	-36,2 %		Bologna	10,1 %			

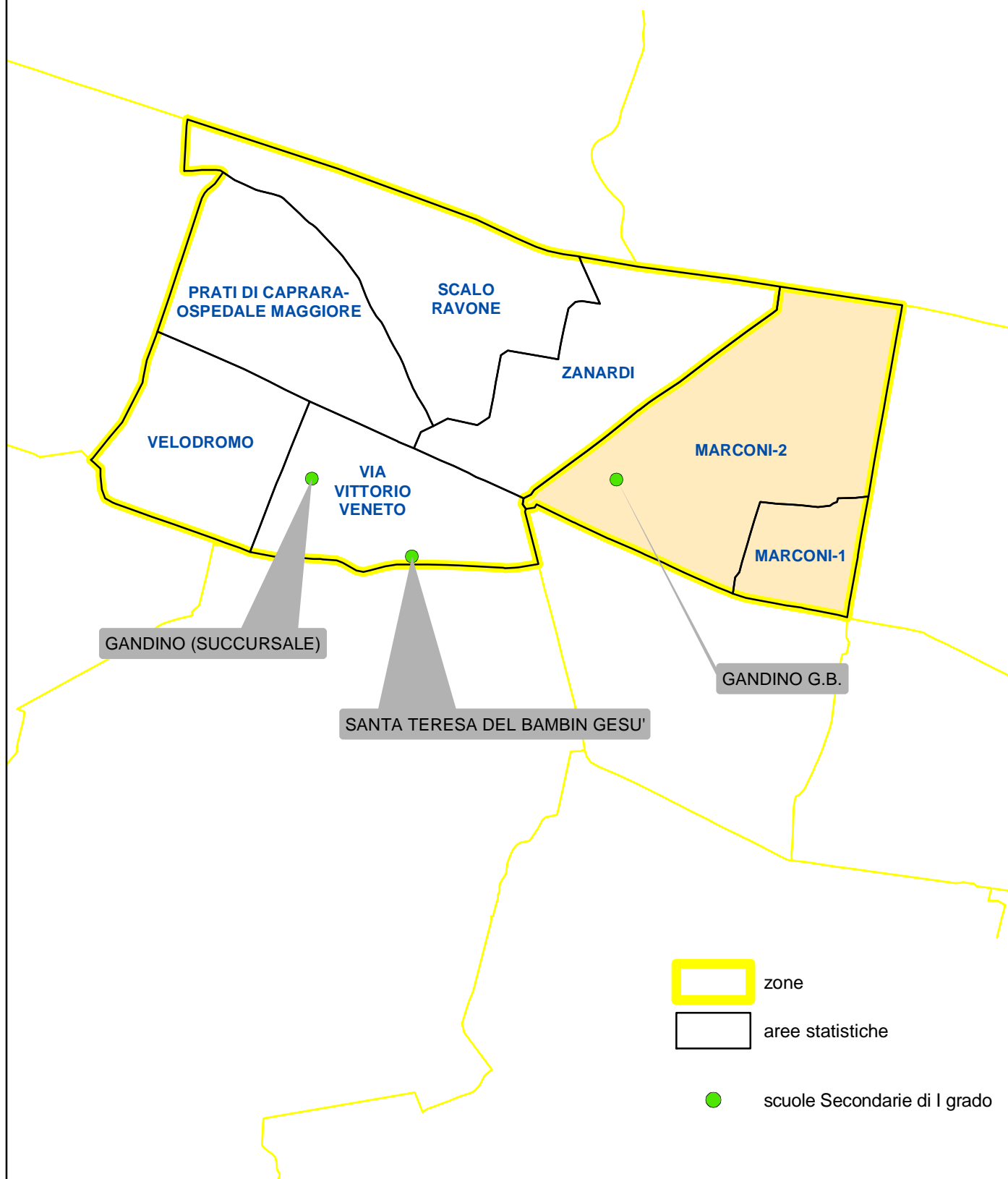
Utenza reale per zona, area statistica e plesso scolastico										
	Denominazione del plesso	Tipologia del plesso	Valori assoluti		Variazioni		Anno scolastico 2006/7			
			1996/7	2006/7	ass.	%	N. classi	N. iscritti/ classe	N. iscritti con handicap	N. iscritti stranieri**
Marconi			522	333	-189	-36,2	14	23,8	6	50
Marconi 2	Gandino	Scuola statale	420	333	-87	-20,7	14	23,8	6	50
	Gandino succursale	Scuola statale	102	0	-102	-100,0	0	0,0	0	0

* Rilevazione iniziata a partire dall'anno scolastico 2006/2007.

** Rilevazione iniziata a partire dall'a.s. 2004/2005.

Fa riferimento ai figli di coppie in cui entrambi i genitori sono di nazionalità non italiana.

Scuole Secondarie di I grado Q.re PORTO Zona Marconi



Quartiere Porto

Zona Marconi

Scuole secondarie di 1° grado

Principali interventi in edifici scolastici finanziati dal 1990 al 2006

Anno

€ x 1000

2002	Palestre scuola media Gandino: ristrutturazione prima palestra	129
2003	Complesso scolastico Gandino-Guidi: messa in sicurezza delle vetrate dei vani scala e degli ingressi (via Graziano 8)	467
2003	Palestre scuola media Gandino: ristrutturazione seconda palestra	155

