

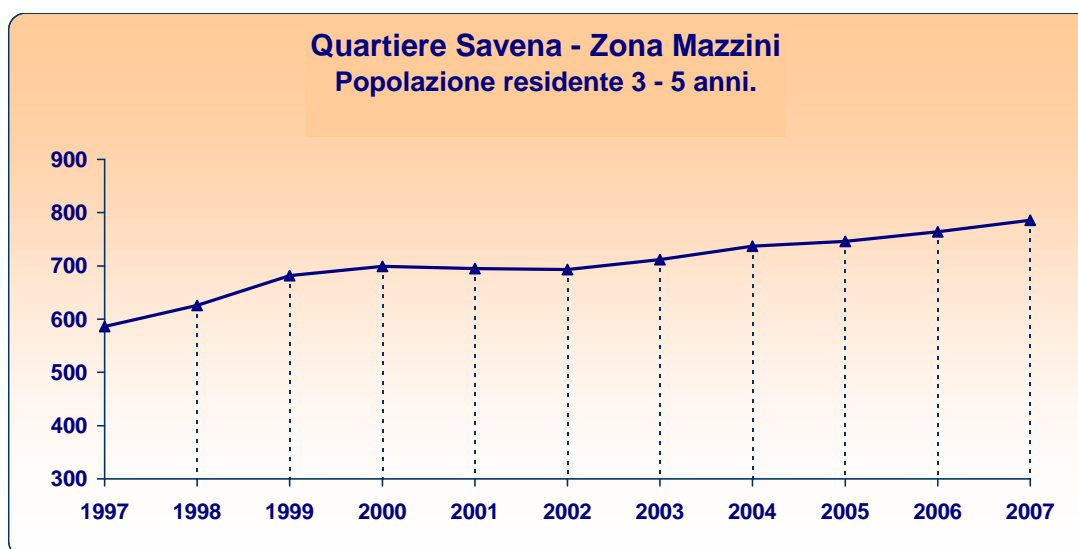
Scuole dell'infanzia

Quartiere Savena
Zona Mazzini

Quartiere Savena - Zona Mazzini

Scuole dell'infanzia

Utenza potenziale (andamento 31/12/1997-31/12/2007)



	1997	1998	1999	2000	2001	2002	2003	2004	2005	2006	2007
Mazzini											
Valori assoluti	586	626	682	699	695	693	712	737	746	764	786
<i>maschi</i>	304	328	332	332	343	352	362	368	377	385	420
<i>femmine</i>	282	298	350	367	352	341	350	369	369	379	366
Variazioni assolute 1997/2007					Mazzini	200	Bologna	1.395			
Variazioni percentuali 1997/2007					Mazzini	34,1 %	Bologna	20,5 %			

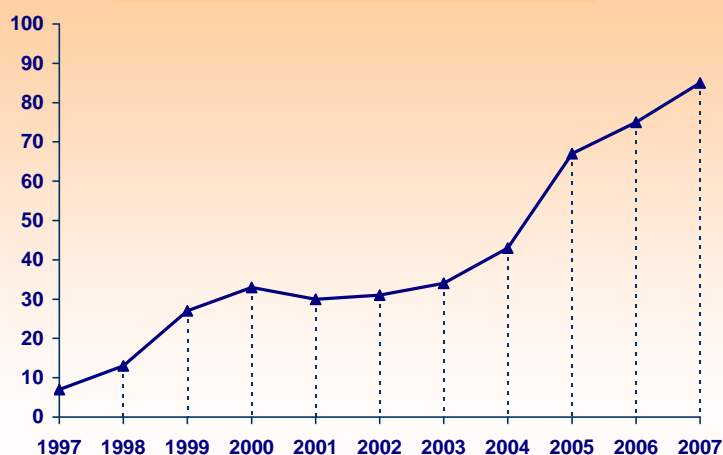
Utenza potenziale per zona e area statistica				
	Valori assoluti		Variazioni assolute 1997-2007	Variazioni % 1997-2007
	31/12/1997	31/12/2007		
Mazzini	586	786	200	34,1 %
Fossolo	113	173	60	53,1 %
Due Madonne	36	57	21	58,3 %
Lungo Savena	4	1	-3	-75,0 %
Pontevecchio	104	90	-14	-13,5 %
Bitone	175	221	46	26,3 %
Cavedone	40	74	34	85,0 %
Via Arno	112	170	58	51,8 %
Ospedale Bellaria	2	0	-2	-100,0 %

Quartiere Savena - Zona Mazzini

Scuole dell'infanzia

Utenza potenziale straniera* (andamento 31/12/1997-31/12/2007)

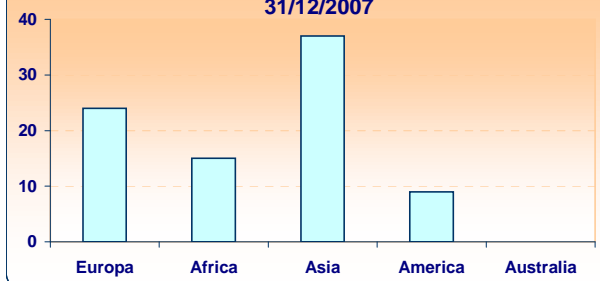
Quartiere Savena - Zona Mazzini
Popolazione residente straniera 3 - 5 anni.



Le nazionalità più diffuse
al 31/12/2007

Bangladesh	21
Filippine	8
Albania	7
Marocco	7
Serbia-Montenegro	7

La distribuzione per continenti al
31/12/2007



	1997	1998	1999	2000	2001	2002	2003	2004	2005	2006	2007
Mazzini											
Valori assoluti	7	13	27	33	30	31	34	43	67	75	85
maschi	4	5	9	13	14	18	19	26	38	46	50
femmine	3	8	18	20	16	13	15	17	29	29	35
Variazioni assolute 1997/2007						Mazzini	78	Bologna	915		
Variazioni percentuali 1997/2007						Mazzini	1.114,3 %	Bologna	262,9 %		

Utenza potenziale straniera per zona e area statistica

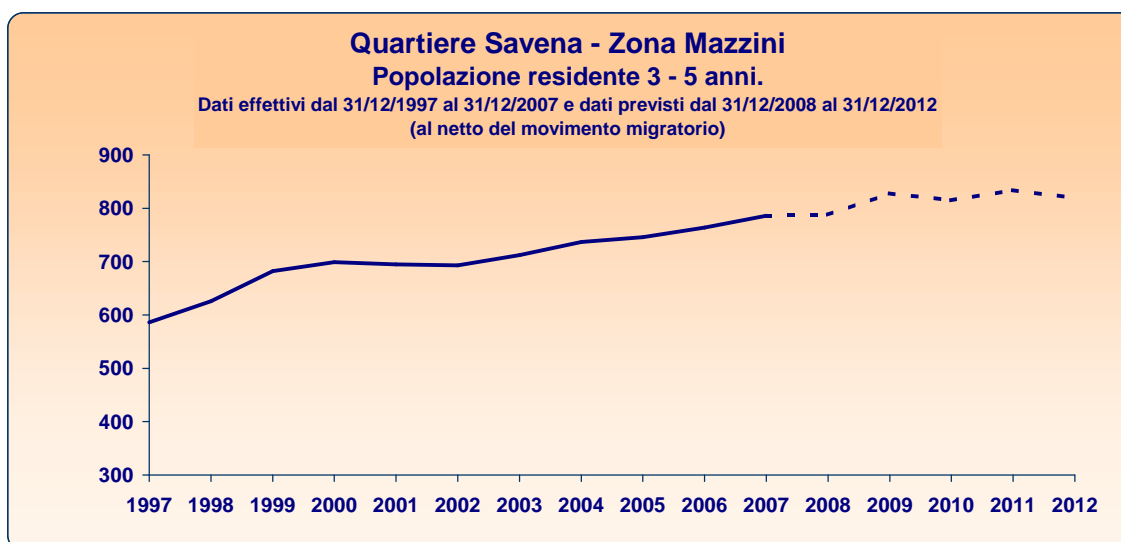
	Valori assoluti		Variazioni assolute 1997-2007	Variazioni % 1997-2007
	31/12/1997	31/12/2007		
Mazzini	7	85	78	1.114,3 %
Fossolo	0	8	8	-
Due Madonne	0	2	2	-
Pontevecchio	2	10	8	400,0 %
Bitone	2	35	33	1.650,0 %
Cavedone	1	16	15	1.500,0 %
Via Arno	2	14	12	600,0 %

* L'utenza potenziale straniera rappresenta un sottoinsieme dell'utenza potenziale totale analizzata nella pagina precedente.

Quartiere Savena - **Zona Mazzini**

Scuole dell'infanzia

Utenza potenziale (previsione 31/12/2007-31/12/2012)



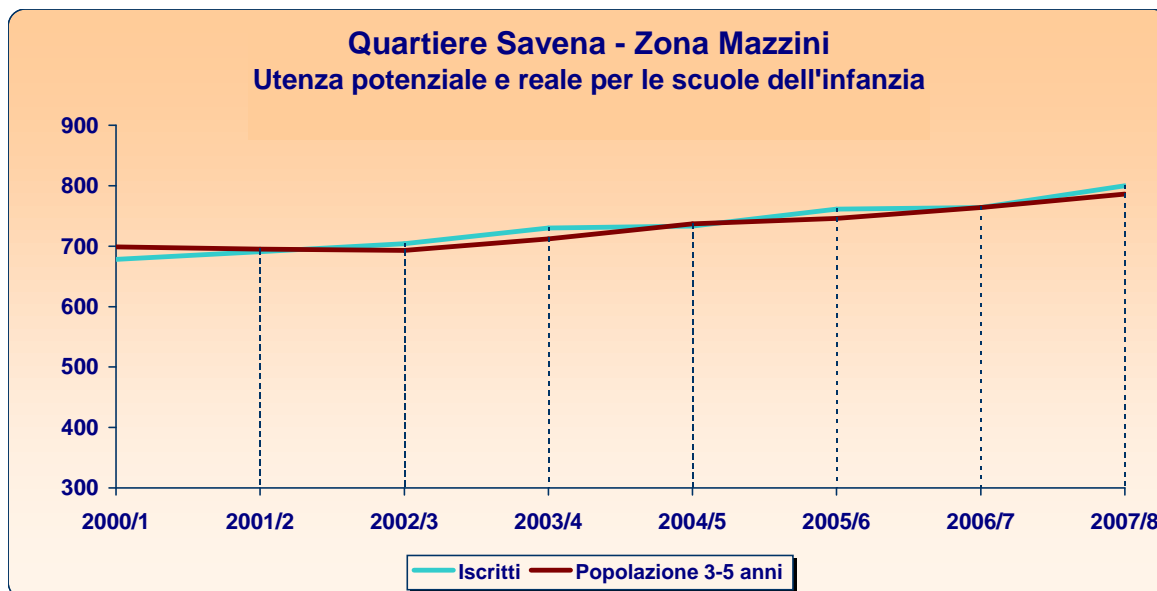
	1997	1998	1999	2000	2001	2002	2003	2004	2005	2006	2007	2008	2009	2010	2011	2012
Mazzini																
Valori assoluti	586	626	682	699	695	693	712	737	746	764	786	788	828	815	834	819
Variazioni assolute 1997/2007							Mazzini		33	Bologna		655				
Variazioni percentuali 1997/2007							Mazzini		4,2 %	Bologna		8,0 %				

Previsione dell'utenza potenziale per zona e area statistica				
	Valori assoluti		Variazioni assolute 2007-2012	Variazioni relative 2007-2012
	31/12/2007	31/12/2012		
Mazzini	786	819	33	4,2 %
Fossolo	173	173	0	0,0 %
Due Madonne	57	54	-3	-5,3 %
Lungo Savena	1	6	5	500,0 %
Pontevecchio	90	136	46	51,1 %
Bitone	221	238	17	7,7 %
Cavedone	74	56	-18	-24,3 %
Via Arno	170	156	-14	-8,2 %

Quartiere Savena - Zona Mazzini

Scuole dell'infanzia

Confronto tra utenza potenziale e utenza reale
(andamento anni scolastici 2000/2001-2007/2008)

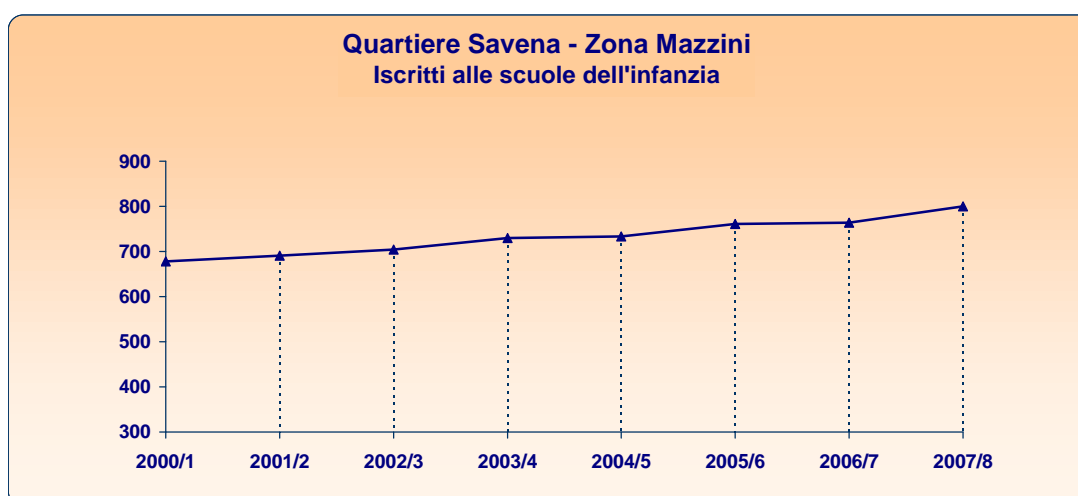


	2000/1	2001/2	2002/3	2003/4	2004/5	2005/6	2006/7	2007/8
Mazzini								
Iscritti	678	691	704	730	733	761	764	800
Popolazione 3-5 anni	699	695	693	712	737	746	764	786
Differenza	-21	-4	11	18	-4	15	0	14

Quartiere Savena - Zona Mazzini

Scuole dell'infanzia

Utenza reale (andamento anni scolastici 2000/2001-2007/2008)



	2000/1	2001/2	2002/3	2003/4	2004/5	2005/6	2006/7	2007/8
Mazzini								
Valori assoluti	678	691	704	730	733	761	764	800
maschi *								423
femmine *								377
Variazioni assolute 2000/1-2007/8	Mazzini	122		Bologna		575		
Variazioni percentuali 2000/1-2007/8	Mazzini	18,0 %		Bologna		7,5 %		

Utenza reale per zona, area statistica e plesso scolastico

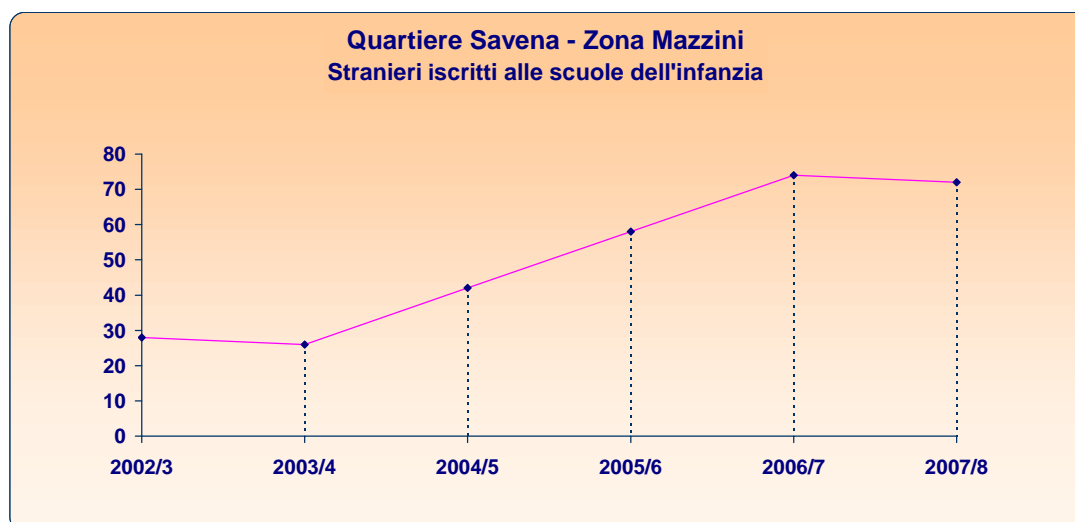
	Denominazione del plesso	Tipologia del plesso	Valori assoluti		Variazioni		Anno scolastico 2007/2008		
			2000/1	2007/8	ass.	%	N. sezioni	N.medio iscritti/ sezione	N.bambini con handicap
Mazzini			678	800	122	18,0	33	24,2	12
Fossolo	Padre Marella	Scuola statale	46	68	22	47,8	3	22,7	0
	Follereau	Scuola comunale	75	75	0	0,0	3	25,0	2
	Corpus Domini	Scuola autonoma convenzionata	50	69	19	38,0	3	23,0	0
Due Madonne	San Domenico Savio	Scuola comunale	75	76	1	1,3	3	25,3	2
Ponte Vecchio	Viscardi	Scuola statale (comunale nel 2000/1)	74	68	-6	-8,1	3	22,7	1
	San Giuseppe	Scuola autonoma non convenzionata	52	47	-5	-9,6	2	23,5	0
Bitone	Ciari	Scuola comunale	75	75	0	0,0	3	25,0	2
	Deledda	Scuola statale (comunale nel 2000/1)	75	75	0	0,0	3	25,0	1
Cavedone	Mazzoni	Scuola comunale	74	75	1	1,4	3	25,0	3
	Costa	Scuola statale	0	50	50	-	2	25,0	1
Via Arno	Gli amici di Giovanni	Scuola comunale (aperta nell'a.s. 2007/2008)	0	24	24	-	1	24,0	0
	Maria Ausiliatrice	Scuola autonoma convenzionata	82	98	16	19,5	4	24,5	0

* Rilevazione iniziata a partire dall'anno scolastico 2007/2008.

Quartiere Savena - Zona Mazzini

Scuole dell'infanzia

Utenza reale straniera* (andamento anni scolastici 2002/2003-2007/2008)



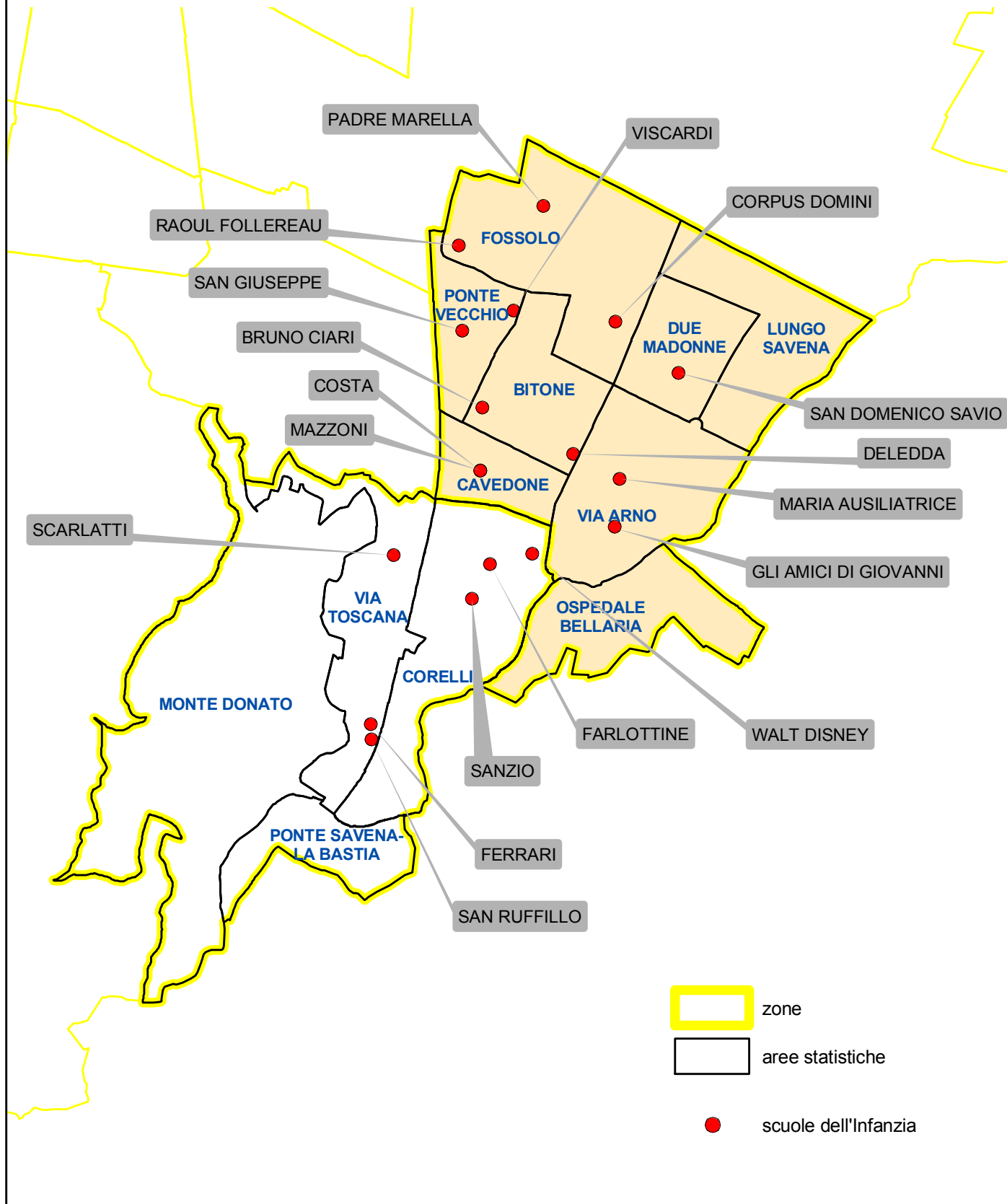
	2002/3	2003/4	2004/5	2005/6	2006/7	2007/8
Mazzini						
Valori assoluti	28	26	42	58	74	72
Variazioni assolute 2002/3-2007/8			Mazzini 44		Bologna 464	
Variazioni percentuali 2002/3-2007/8			Mazzini 157,1 %		Bologna 67,7 %	

Utenza reale per zona, area statistica e plesso scolastico

Denominazione del plesso	Tipologia del plesso	Valori assoluti		Variazioni		Anno scolastico 2007/2008	
		2002/3	2007/8	ass.	%	N. sezioni	N.medio iscritti/sezione
Mazzini		28	72	44	157,1	31	2,3
Fossolo	Padre Marella	3	4	1	33,3	3	1,3
	Follereau	0	3	3	-	3	1,0
	Corpus Domini	0	0	0	-	3	0,0
Due Madonne	San Domenico Savio	1	3	2	200,0	3	1,0
Ponte Vecchio	Viscardi	3	11	8	266,7	3	3,7
Bitone	Ciari	1	7	6	600,0	3	2,3
	Deledda	6	9	3	50,0	3	3,0
Cavedone	Mazzoni	6	13	7	116,7	3	4,3
	Costa	6	9	3	50,0	2	4,5
Via Arno	Gli amici di Giovanni	0	10	10	-	1	10,0
	Maria Ausiliatrice	2	3	1	50,0	4	0,8

* Rilevazione iniziata a partire dall'a.s. 2002/2003. Ha come campo di osservazione le scuole pubbliche e le scuole autonome convenzionate e fa riferimento agli iscritti figli di genitori entrambi di nazionalità non italiana.

Scuole dell'Infanzia Q.re SAVENA Zona Mazzini



Quartiere Savena

Zona Mazzini

Scuole dell'infanzia

Principali interventi in edifici scolastici finanziati dal 1990 al 2007

<i>Anno</i>		<i>€ x 1000</i>
1993	Scuola dell'infanzia ed elementari Viscardi: ristrutturazione	1.245
1999	Scuola dell'infanzia ed elementare S. Domenico Savio: messa a norma e rifacimento copertura e cornicioni	426
1999	Plesso scolastico J.Piaget/Deledda: manutenzione straordinaria	282
2000	Complesso scolastico Farini-Don Marella: adeguamento impianti elettrici	129
2002	Complesso scolastico (Farini-Don Marella) di via Populonia: manutenzione straordinaria (rifacimento infissi)	310
2003	Scuola dell'infanzia ed elementare S. Domenico Savio: manutenzione straordinaria	258
2005	Scuola dell'infanzia S. Domenico Savio: completamento	121

Principali interventi in edifici scolastici previsti dal 2008 al 2010

<i>Anno</i>		<i>€ x 1000</i>
2009	Ristrutturazione attuale nido Rizzoli per scuola dell'infanzia	600