

**Scuole primarie**

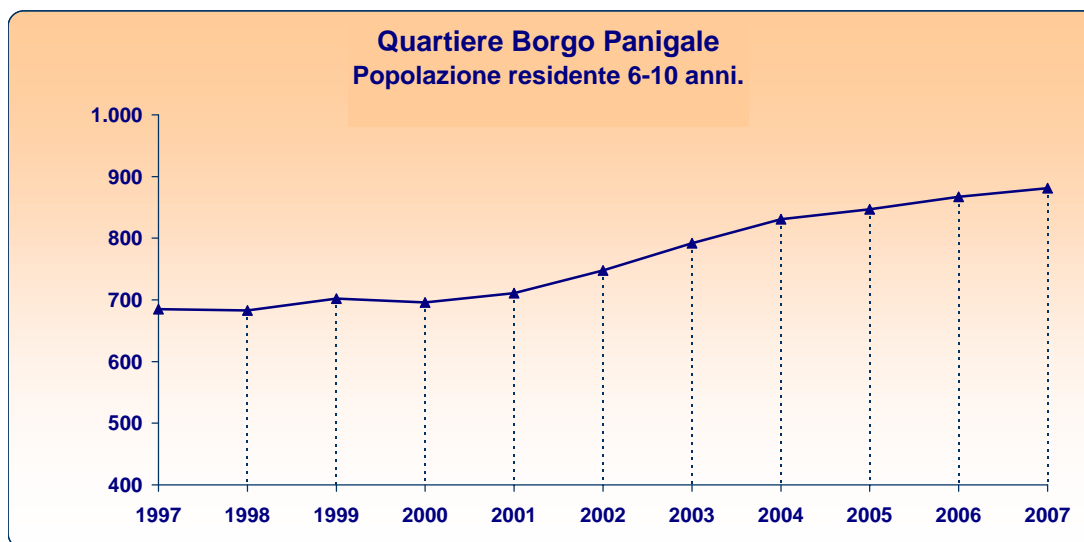
**Quartiere Borgo Panigale**



# Quartiere **Borgo Panigale**

## Scuole primarie

Utenza potenziale (andamento 31/12/1997-31/12/2007)



	1997	1998	1999	2000	2001	2002	2003	2004	2005	2006	2007
<b>Borgo Panigale</b>											
Valori assoluti	685	683	702	696	711	748	792	831	847	867	881
<i>maschi</i>	342	342	363	354	359	386	411	439	447	456	462
<i>femmine</i>	343	341	339	342	352	362	381	392	400	411	419
Variazioni assolute 1997/2007						<b>Borgo Panigale</b>	<b>196</b>	<b>Bologna</b>		<b>1.886</b>	
Variazioni percentuali 1997/2007						<b>Borgo Panigale</b>	<b>28,6 %</b>	<b>Bologna</b>		<b>17,4 %</b>	

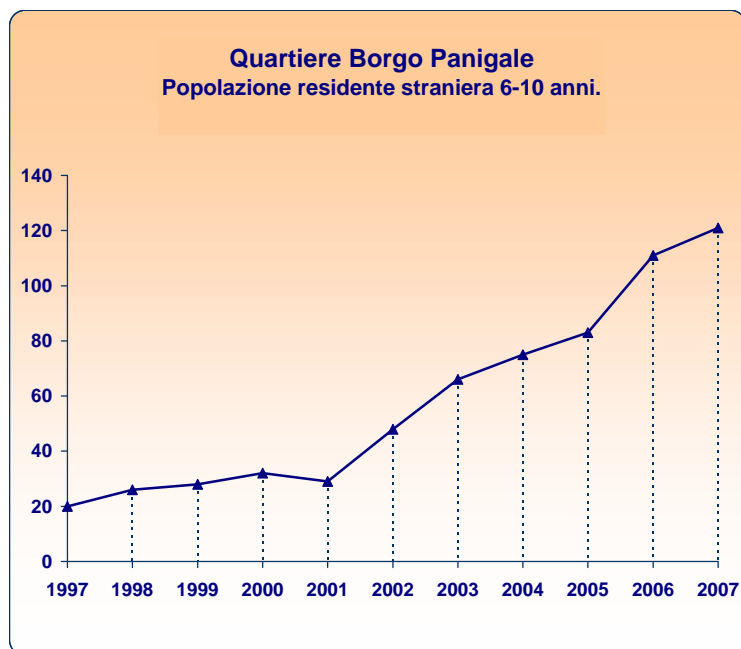
### Utenza potenziale per zona e area statistica

	Valori assoluti		Variazioni assolute 1997-2007	Variazioni % 1997-2007
	31/12/1997	31/12/2007		
<b>Borgo Panigale</b>	<b>685</b>	<b>881</b>	<b>196</b>	<b>28,6 %</b>
Lavino di Mezzo	6	10	4	66,7 %
Via del Vivaio	28	42	14	50,0 %
Bargellino	2	1	-1	-50,0 %
Aeroporto	11	20	9	81,8 %
La Birra	41	74	33	80,5 %
Lungo Reno	1	0	-1	-100,0 %
Ducati-Villaggio Ina	88	107	19	21,6 %
Borgo Centro	201	258	57	28,4 %
Triumvirato-Pietra	152	120	-32	-21,1 %
Rigosa	38	64	26	68,4 %
Casteldebole	117	185	68	58,1 %

# Quartiere **Borgo Panigale**

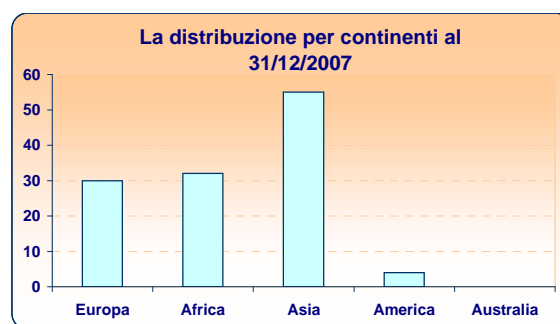
## Scuole primarie

Utenza potenziale straniera\* (andamento 31/12/1997-31/12/2007)



**Le nazionalità più diffuse al 31/12/2007**

Marocco	18
Bangladesh	17
Filippine	13
Romania	11
Albania	10
Cina Popolare	10



	1997	1998	1999	2000	2001	2002	2003	2004	2005	2006	2007
<b>Borgo Panigale</b>											
<b>Valori assoluti</b>	20	26	28	32	29	48	66	75	83	111	121
<i>maschi</i>	12	15	13	13	15	24	32	37	43	62	68
<i>femmine</i>	8	11	15	19	14	24	34	38	40	49	53
<b>Variazioni assolute 1997/2007</b>					<b>Borgo Panigale</b>	<b>101</b>		<b>Bologna</b>	<b>1.303</b>		
<b>Variazioni percentuali 1997/2007</b>					<b>Borgo Panigale</b>	<b>505,0 %</b>		<b>Bologna</b>	<b>292,8 %</b>		

**Utenza potenziale straniera per zona e area statistica**

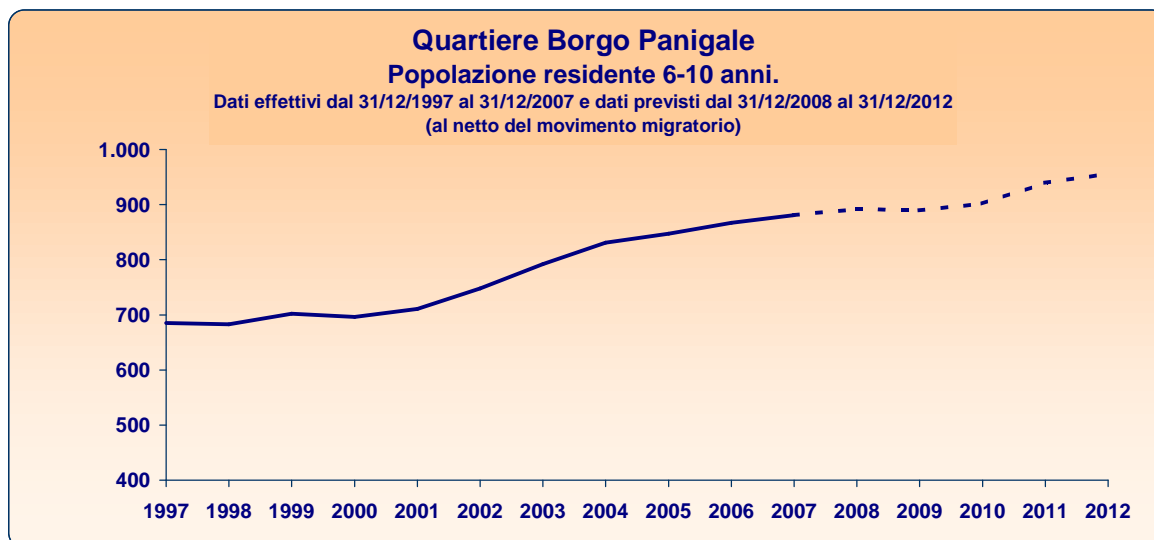
	Valori assoluti		Variazioni assolute		Variazioni %	
	31/12/1997	31/12/2007	1997-2007	1997-2007	1997-2007	1997-2007
<b>Borgo Panigale</b>	<b>20</b>	<b>121</b>	<b>101</b>	<b>505,0 %</b>		
Lavino di Mezzo	0	1	1	-		
Via del Vivaio	5	4	-1	-20,0 %		
Aeroporto	0	1	1	-		
La Birra	2	9	7	350,0 %		
Ducati-Villaggio Ina	2	7	5	250,0 %		
Borgo Centro	1	41	40	4.000,0 %		
Triumvirato-Pietra	5	26	21	420,0 %		
Rigosa	0	9	9	-		
Casteldebole	5	23	18	360,0 %		

\* L'utenza potenziale straniera rappresenta un sottoinsieme dell'utenza potenziale totale analizzata nella pagina precedente.

# Quartiere **Borgo Panigale**

## Scuole primarie

Utenza potenziale (previsione 31/12/2007-31/12/2012)



	1997	1998	1999	2000	2001	2002	2003	2004	2005	2006	2007	2008	2009	2010	2011	2012
<b>Borgo Panigale</b>																
Valori assoluti	685	683	702	696	711	748	792	831	847	867	881	892	890	902	939	956
Variazioni assolute 2007/2012	<b>Borgo Panigale</b>								<b>75</b>	<b>Bologna</b>				<b>1.179</b>		
Variazioni percentuali 2007/2012	<b>Borgo Panigale</b>								<b>8,5 %</b>	<b>Bologna</b>				<b>9,3 %</b>		

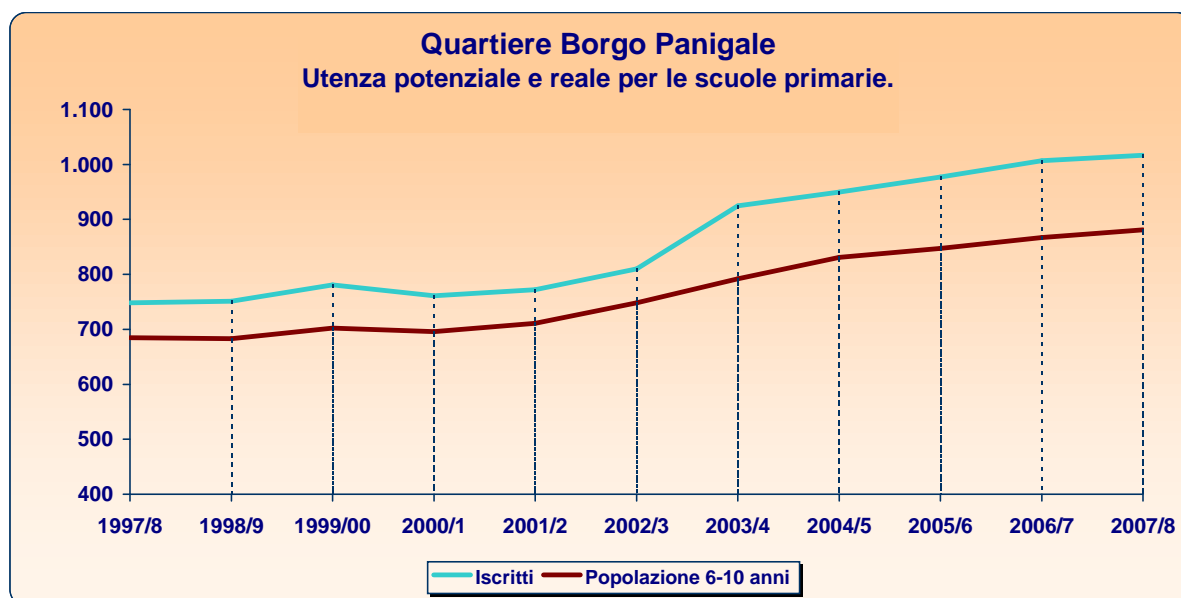
### Previsione dell'utenza potenziale per zona e area statistica

	Valori assoluti		Variazioni assolute		Variazioni relative	
	31/12/2007	31/12/2012	2007-2012		2007-2012	
<b>Borgo Panigale</b>	<b>881</b>	<b>956</b>	<b>75</b>		<b>8,5 %</b>	
Lavino di Mezzo	10	18	8		80,0 %	
Via del Vivaio	42	45	3		7,1 %	
Bargellino	1	3	2		200,0 %	
Aeroporto	20	21	1		5,0 %	
La Birra	74	84	10		13,5 %	
Ducati-Villaggio Ina	107	107	0		0,0 %	
Borgo Centro	258	267	9		3,5 %	
Triumvirato-Pietra	120	150	30		25,0 %	
Rigosa	64	62	-2		-3,1 %	
Casteldebole	185	199	14		7,6 %	

# Quartiere **Borgo Panigale**

## Scuole primarie

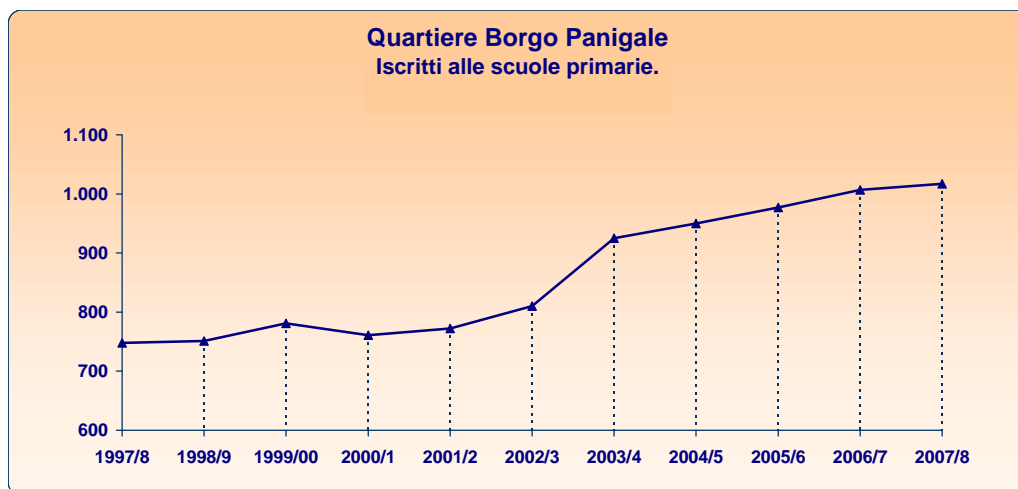
Confronto tra utenza potenziale e utenza reale  
(andamento anni scolastici 1997/1998-2007/2008)



	1997/8	1998/9	1999/00	2000/1	2001/2	2002/3	2003/4	2004/5	2005/6	2006/7	2007/8
<b>Borgo Panigale</b>											
Iscritti	748	751	781	761	772	810	925	950	977	1.007	1.017
Popolazione 6-10 anni	685	683	702	696	711	748	792	831	847	867	881
Differenza	63	68	79	65	61	62	133	119	130	140	136

# Quartiere **Borgo Panigale** Scuole primarie

Utenza reale (andamento anni scolastici 1997/1998-2007/2008)



	1997/8	1998/9	1999/00	2000/1	2001/2	2002/3	2003/4	2004/5	2005/6	2006/7	2007/8
<b>Borgo Panigale</b>											
Valori assoluti	748	751	781	761	772	810	925	950	977	1.007	1.017
<i>maschi</i> *										519	540
<i>femmine</i> *										488	477
Variazioni assolute 1997/8-2007/8				Borgo Panigale	269	Bologna	2.164				
Variazioni percentuali 1997/8-2007/8				Borgo Panigale	36,0 %	Bologna	19,0 %				

## Utenza reale per zona, area statistica e plesso scolastico

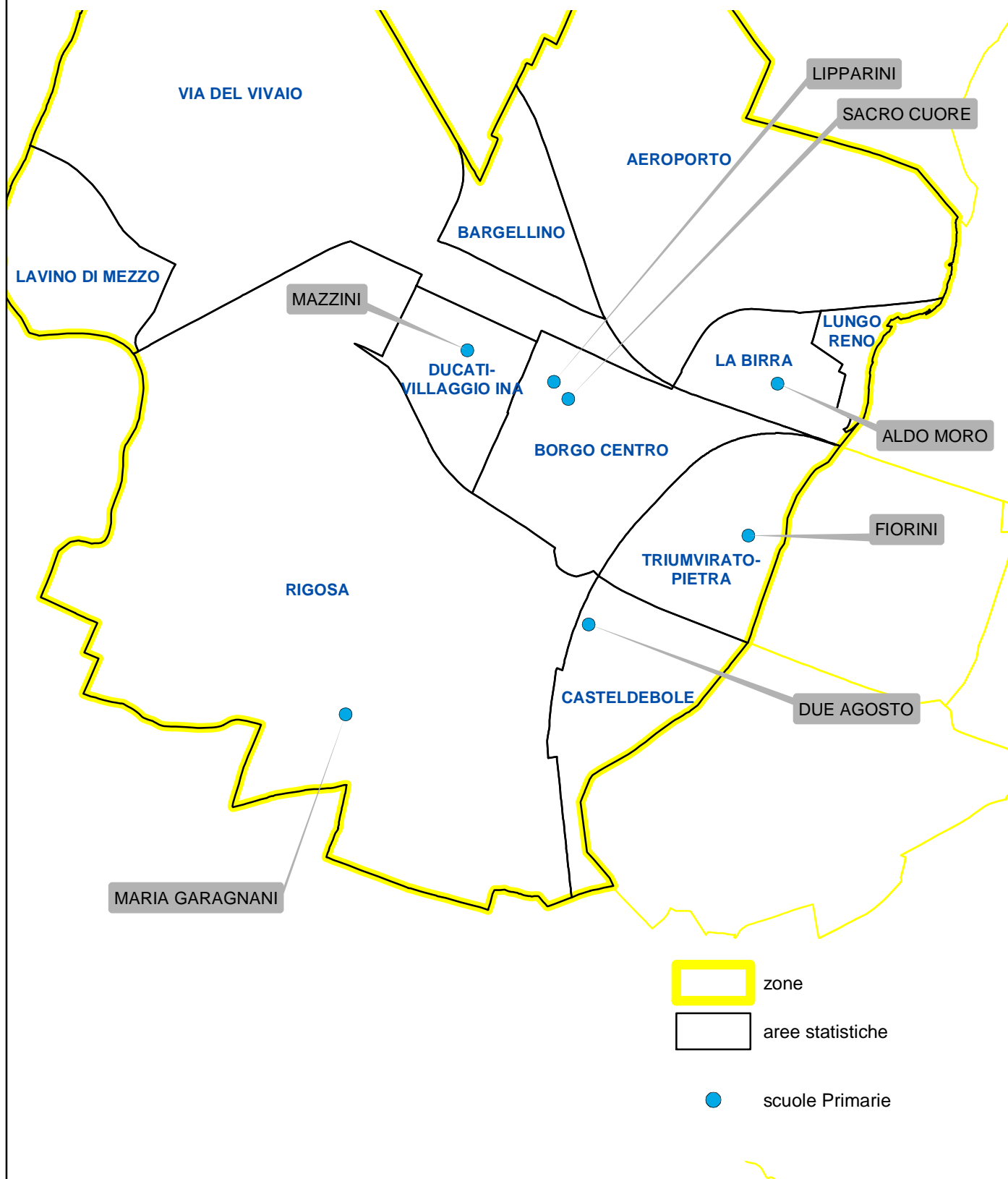
Denominazione del plesso	Tipologia del plesso	Valori assoluti		Variazioni		Anno scolastico 2007/2008				
		1997/8	2007/8	ass.	%	N. iscritti/ classi	N. iscritti con handicap	N. iscritti stranieri**		
		<b>Borgo Panigale</b>	<b>748</b>	<b>1.017</b>	<b>269</b>	<b>36,0</b>	<b>51</b>	<b>19,9</b>	<b>46</b>	<b>144</b>
<b>La Birra</b>	Aldo Moro	Scuola statale	92	103	11	12,0	5	20,6	6	13
<b>Ducati-Villaggio Ina</b>	Mazzini	Scuola statale	133	212	79	59,4	10	21,2	13	25
<b>Borgo Centro</b>	Lipparini	Scuola statale	210	208	-2	-1,0	10	20,8	10	32
	Sacro Cuore	Scuola non statale	99	95	-4	-4,0	5	19,0	4	8
<b>Triumvirato-Pietra</b>	Fiorini	Scuola statale	73	95	22	30,1	5	19,0	2	33
<b>Rigosa</b>	Maria Garagnani	Scuola non statale	0	103	103	-	6	17,2	0	1
<b>Casteldebole</b>	Due Agosto	Scuola statale	141	201	60	42,6	10	20,1	11	32

\* Rilevazione iniziata a partire dall'anno scolastico 2006/2007.

\*\* Rilevazione iniziata a partire dall'a.s. 2004/2005.

Fa riferimento ai figli di coppie in cui entrambi i genitori sono di nazionalità non italiana.

# Scuole Primarie Q.re BORGHO PANIGALE





## **Quartiere Borgo Panigale**

### **Zona Borgo Panigale**

#### **Scuole primarie**

#### **Principali interventi in edifici scolastici finanziati dal 1990 al 2007**

<i>Anno</i>		<i>€ x 1000</i>
1990	Scuola elementare Lipparini: ristrutturazione	1.574
1995	Scuola elementare 2 Agosto: manutenzione	306
1995	Scuola media Volta ed elementare Mazzini: manutenzione per trasferimento scuola elementare presso sede scuola media	218
2006	Riqualificazione complesso scolastico Due Agosto	800

#### **Principali interventi in edifici scolastici previsti dal 2008 al 2010**

<i>Anno</i>		<i>€ x 1000</i>
2009	Realizzazione laboratori, aule didattiche e mensa a servizio Scuole 2 Agosto nell'ex Centro Produzione Pasti	2.500

