

# Scuole primarie

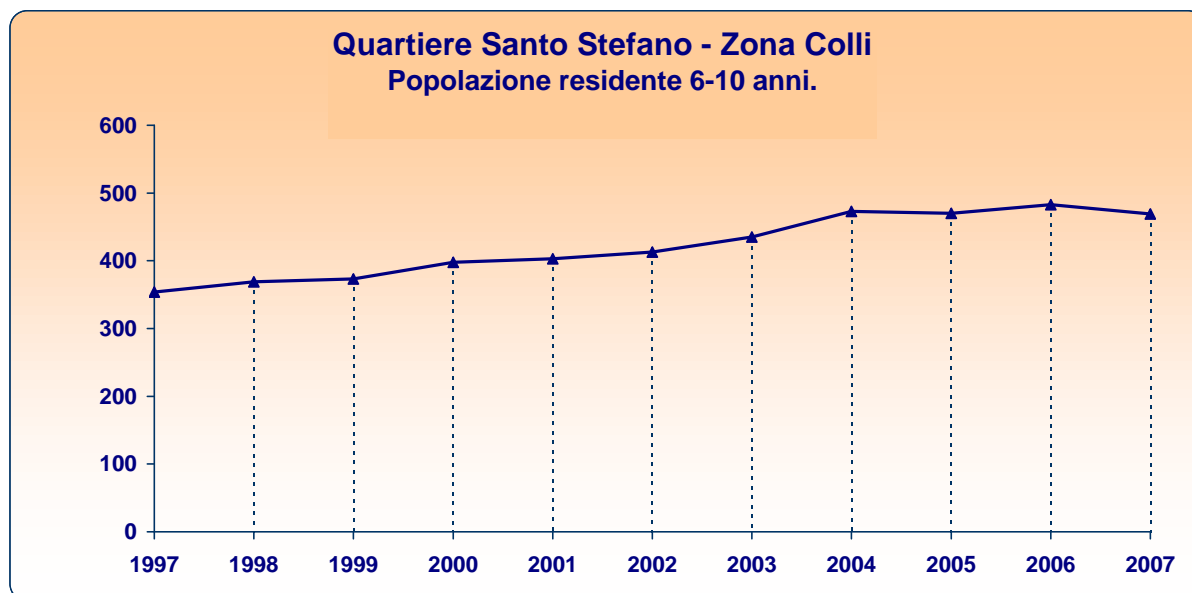
Quartiere Santo Stefano  
Zona Colli



# Quartiere Santo Stefano - Zona Colli

## Scuole primarie

Utenza potenziale (andamento 31/12/1997-31/12/2007)



	1997	1998	1999	2000	2001	2002	2003	2004	2005	2006	2007
<b>Colli</b>											
<b>Valori assoluti</b>	354	369	373	398	403	413	435	473	470	483	469
<i>maschi</i>	168	186	192	209	205	204	203	232	240	251	251
<i>femmine</i>	186	183	181	189	198	209	232	241	230	232	218
<b>Variazioni assolute 1997/2007</b>						<b>Colli</b>	<b>115</b>	<b>Bologna</b>		<b>1.886</b>	
<b>Variazioni percentuali 1997/2007</b>						<b>Colli</b>	<b>32,5 %</b>	<b>Bologna</b>		<b>17,4 %</b>	

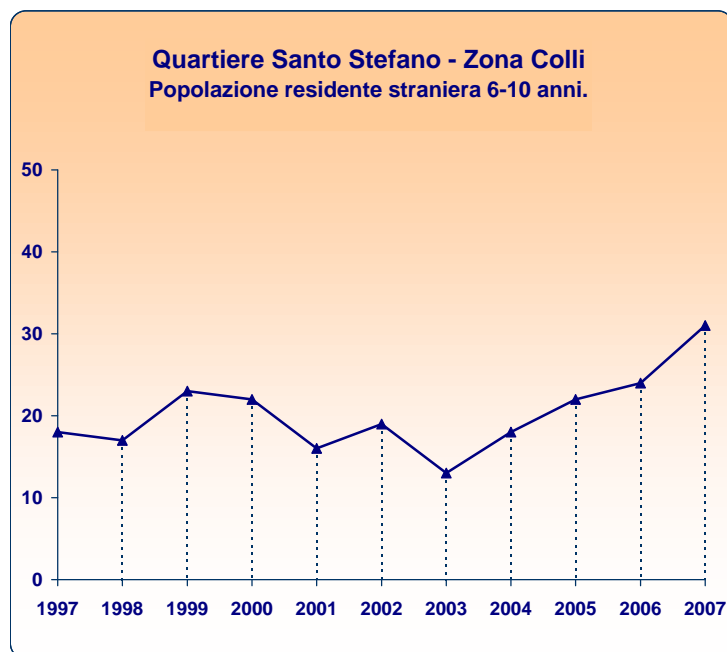
### Utenza potenziale per zona e area statistica

	Valori assoluti		Variazioni assolute 1997-2007	Variazioni % 1997-2007
	31/12/1997	31/12/2007		
<b>Colli</b>	<b>354</b>	<b>469</b>	<b>115</b>	<b>32,5 %</b>
Osservanza	188	224	36	19,1 %
San Michele in Bosco	103	150	47	45,6 %
Paderno	63	95	32	50,8 %

# Quartiere Santo Stefano - Zona Colli

## Scuole primarie

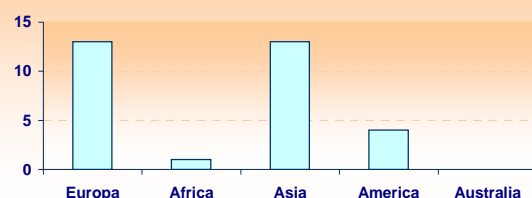
Utenza potenziale straniera\* (andamento 31/12/1997-31/12/2007)



### Le nazionalità più diffuse al 31/12/2007

Sri Lanka (Ceylon)	6
Filippine	5
Francia	4
Romania	3
Bangladesh	2
Paesi Bassi	2
Perù	2
Svizzera	2

### La distribuzione per continenti al 31/12/2007



	1997	1998	1999	2000	2001	2002	2003	2004	2005	2006	2007
<b>Colli</b>											
Valori assoluti	18	17	23	22	16	19	13	18	22	24	31
maschi	6	8	12	14	11	10	8	10	10	13	20
femmine	12	9	11	8	5	9	5	8	12	11	11
Variazioni assolute 1997/2007			Colli	13	Bologna	1.303					
Variazioni percentuali 1997/2007			Colli	72,2 %	Bologna	292,8 %					

### Utenza potenziale straniera per zona e area statistica

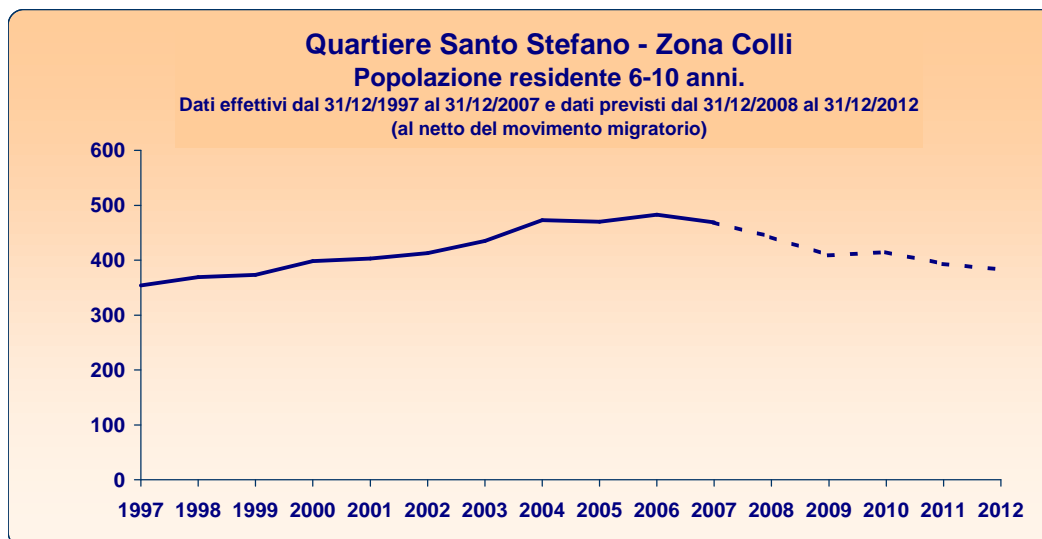
	Valori assoluti		Variazioni assolute 1997-2007	Variazioni % 1997-2007
	31/12/1997	31/12/2007		
<b>Colli</b>	18	31	13	72,2 %
Osservanza	4	10	6	150,0 %
San Michele in Bosco	3	7	4	133,3 %
Paderno	11	14	3	27,3 %

\* L'utenza potenziale straniera rappresenta un sottoinsieme dell'utenza potenziale totale analizzata nella pagina precedente.

# Quartiere Santo Stefano - Zona Colli

## Scuole primarie

### Utenza potenziale (previsione 31/12/2007-31/12/2012)



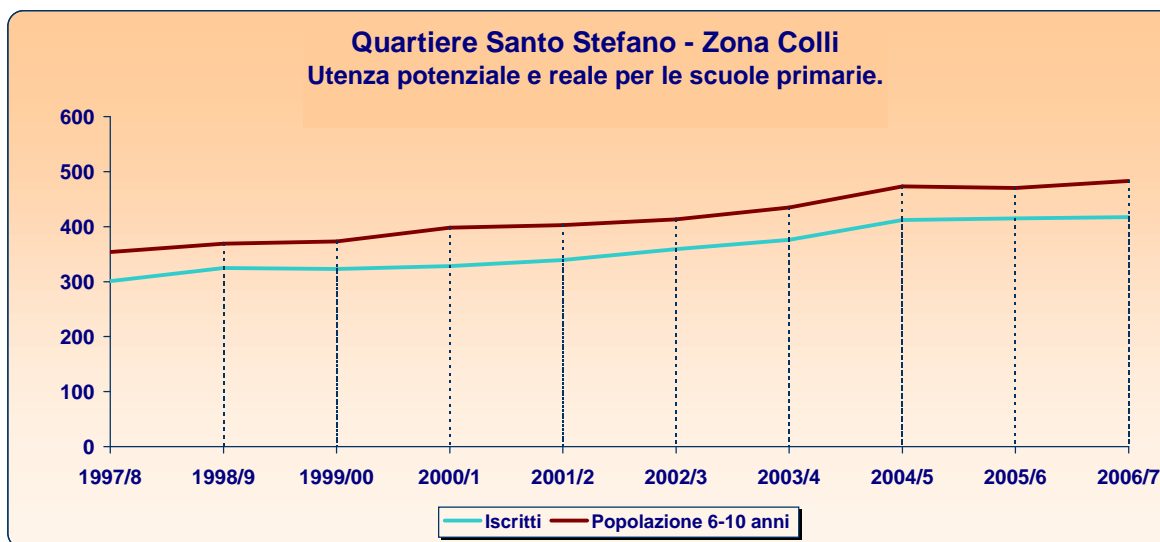
	1997	1998	1999	2000	2001	2002	2003	2004	2005	2006	2007	2008	2009	2010	2011	2012
<b>Colli</b>																
Valori assoluti	354	369	373	398	403	413	435	473	470	483	469	442	409	415	393	383
Variazioni assolute 2007/2012								Colli	-86	Bologna						1.179
Variazioni percentuali 2007/2012								Colli	-18,3 %	Bologna						9,3 %

Previsione dell'utenza potenziale per zona e area statistica				
	Valori assoluti		Variazioni assolute	Variazioni relative
	31/12/2007	31/12/2012	2007-2012	2007-2012
<b>Colli</b>	469	383	-86	-18,3 %
Osservanza	224	192	-32	-14,3 %
San Michele in Bosco	150	108	-42	-28,0 %
Paderno	95	83	-12	-12,6 %

# Quartiere Santo Stefano - Zona Colli

## Scuole primarie

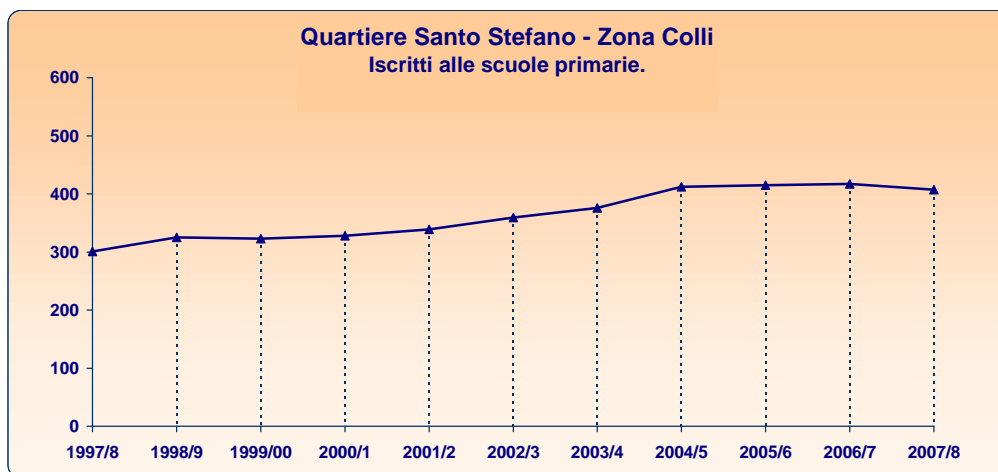
Confronto tra utenza potenziale e utenza reale  
(andamento anni scolastici 1997/1998-2007/2008)



	1997/8	1998/9	1999/00	2000/1	2001/2	2002/3	2003/4	2004/5	2005/6	2006/7	2007/8
<b>Colli</b>											
Iscritti	301	325	323	328	339	359	376	412	415	417	407
Popolazione 6-10 anni	354	369	373	398	403	413	435	473	470	483	469
Differenza	-53	-44	-50	-70	-64	-54	-59	-61	-55	-66	-62

## Quartiere Santo Stefano - Zona Colli Scuole primarie

Utenza reale (andamento anni scolastici 1997/1998-2007/2008)



	1997/8	1998/9	1999/00	2000/1	2001/2	2002/3	2003/4	2004/5	2005/6	2006/7	2007/8
<b>Colli</b>											
Valori assoluti	301	325	323	328	339	359	376	412	415	417	407
maschi *										241	236
femmine *										176	171
Variazioni assolute 1997/8-2007/8				Colli	106		Bologna	2.164			
Variazioni percentuali 1997/8-2007/8				Colli	35,2 %		Bologna	19,0 %			

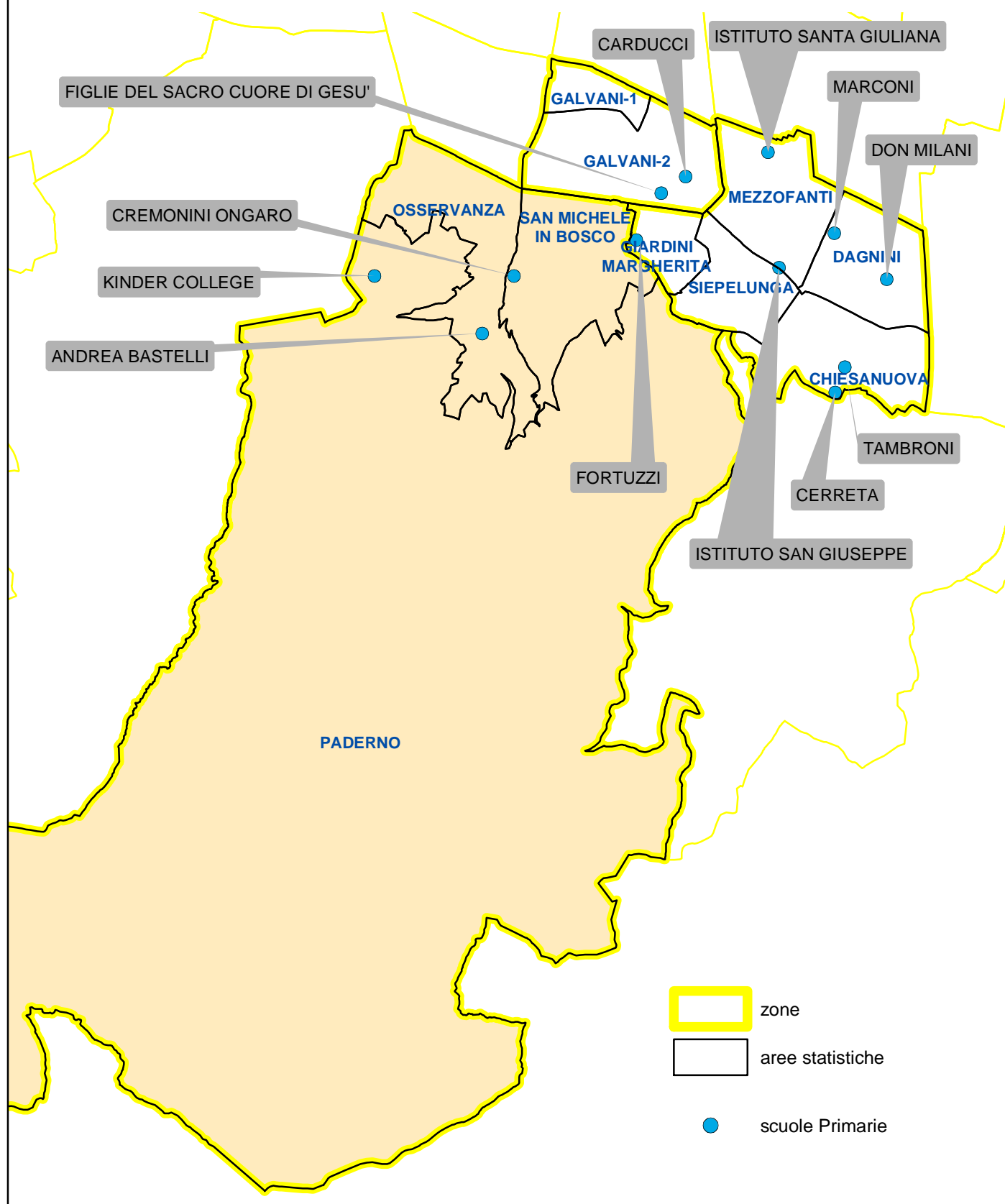
Utenza reale per zona, area statistica e plesso scolastico										
	Denominazione del plesso	Tipologia del plesso	Valori assoluti		Variazioni		Anno scolastico 2007/2008			
			1997/8	2007/8	ass.	%	N. classi	N.medio iscritti/ classe	N.iscritti con handicap	N.iscritti stranieri**
<b>Colli</b>			<b>301</b>	<b>407</b>	<b>106</b>	<b>35,2</b>	<b>22</b>	<b>18,5</b>	<b>5</b>	<b>39</b>
<b>Paderno</b>	Kinder College House	Scuola non statale	57	57	0	0,0	5	11,4	0	10
<b>Osservanza</b>	Andrea Bastelli	Scuola non statale	72	75	3	4,2	5	15,0	0	3
<b>San Michele in Bosco</b>	Cremonini Ongaro (da a.s.1998/99 ad a.s.2001/02 presso Carducci per ristrutturazione)	Scuola statale	172	275	103	59,9	12	22,9	5	26

\* Rilevazione iniziata a partire dall'anno scolastico 2006/2007.

\*\* Rilevazione iniziata a partire dall'a.s. 2004/2005.

Fa riferimento ai figli di coppie in cui entrambi i genitori sono di nazionalità non italiana.

# Scuole Primarie Q.re SANTO STEFANO Zona Colli





## **Quartiere Santo Stefano**

### **Zona Colli**

#### **Scuole primarie**

#### Principali interventi in edifici scolastici finanziati dal 1990 al 2007

<i>Anno</i>		<i>€ x 1000</i>
1993	Complesso scolastico Cremonini-Ongaro e Bacchi-Gabelli: ristrutturazione scuole dell'infanzia ed elementari	774
1999	Nuova scuola elementare Cremonini-Ongaro e infanzia Bacchi e Gabelli: demolizione, ricostruzione e ristrutturazione edificio esistente	3.904

#### Principali interventi in edifici scolastici previsti dal 2008 al 2010

<i>Anno</i>		<i>€ x 1000</i>
2009	Plesso scolastico integrato: nido, materna, elementare e medie	4.500

