

# Scuole primarie

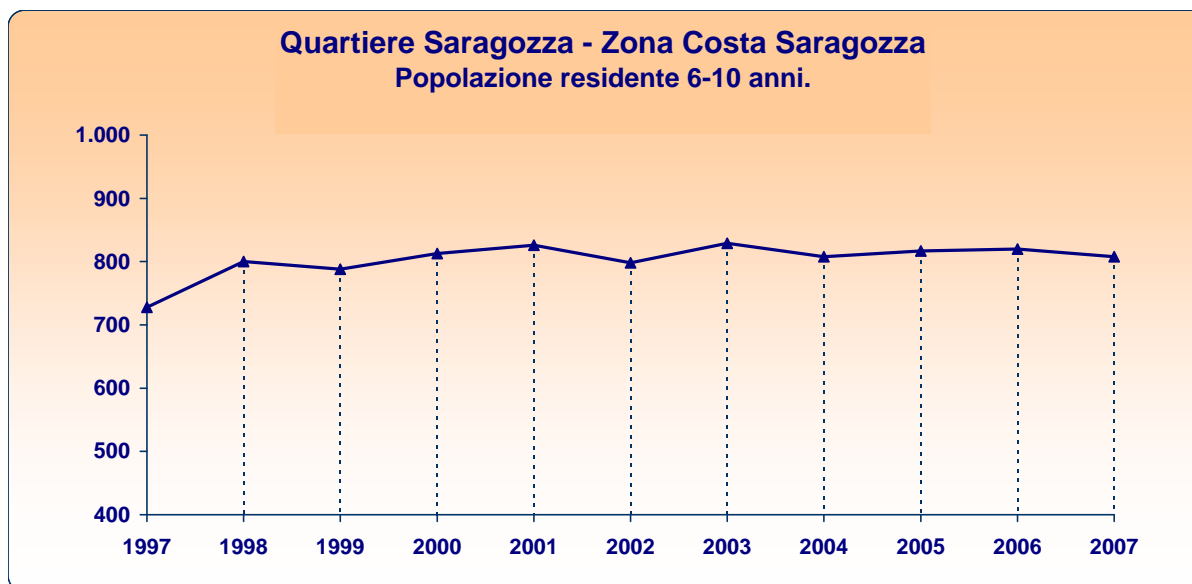
Quartiere Saragozza  
Zona Costa Saragozza



# Quartiere Saragozza - Zona Costa Saragozza

## Scuole primarie

### Utenza potenziale (andamento 31/12/1997-31/12/2007)



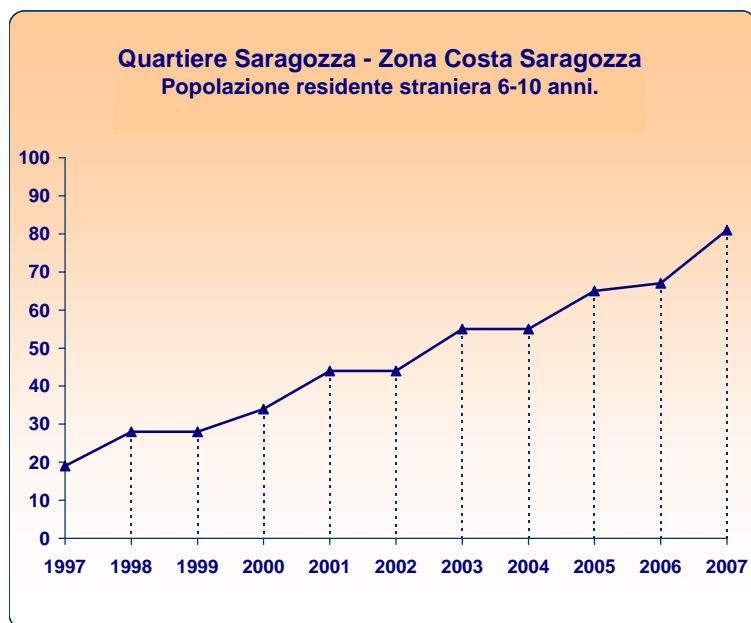
	1997	1998	1999	2000	2001	2002	2003	2004	2005	2006	2007
<b>Costa Saragozza</b>											
<b>Valori assoluti</b>	728	800	788	813	826	798	829	808	817	820	808
<i>maschi</i>	395	421	426	431	428	421	442	430	432	437	401
<i>femmine</i>	333	379	362	382	398	377	387	378	385	383	407
<b>Variazioni assolute 1997/2007</b>				Costa Saragozza		80		Bologna		1.886	
<b>Variazioni percentuali 1997/2007</b>				Costa Saragozza		11,0 %		Bologna		17,4 %	

Utenza potenziale per zona e area statistica				
	Valori assoluti		Variazioni assolute 1997-2007	Variazioni % 1997-2007
	31/12/1997	31/12/2007		
<b>Costa Saragozza</b>	<b>728</b>	<b>808</b>	<b>80</b>	<b>11,0 %</b>
<b>Stadio-Meloncello</b>	109	124	15	13,8 %
<b>XXI Aprile</b>	358	374	16	4,5 %
<b>San Giuseppe</b>	195	239	44	22,6 %
<b>Ravone</b>	44	41	-3	-6,8 %
<b>San Luca</b>	22	30	8	36,4 %

# Quartiere Saragozza - Zona Costa Saragozza

## Scuole primarie

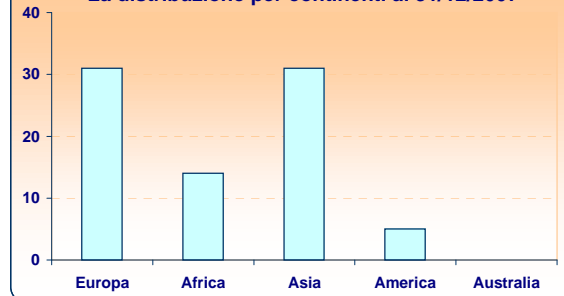
Utenza potenziale straniera\* (andamento 31/12/1997-31/12/2007)



### Le nazionalità più diffuse al 31/12/2007

Filippine	16
Bangladesh	7
Albania	7
Francia	7
Bangladesh	5
Pakistan	5

### La distribuzione per continenti al 31/12/2007



	1997	1998	1999	2000	2001	2002	2003	2004	2005	2006	2007
<b>Costa Saragozza</b>											
<b>Valori assoluti</b>	19	28	28	34	44	44	55	55	65	67	81
<i>maschi</i>	10	12	11	14	20	18	27	29	38	37	41
<i>femmine</i>	9	16	17	20	24	26	28	26	27	30	40
<b>Variazioni assolute 1997/2007</b>					<b>Costa Saragozza</b>	<b>62</b>		<b>Bologna</b>	<b>1.303</b>		
<b>Variazioni percentuali 1997/2007</b>					<b>Costa Saragozza</b>	<b>326,3 %</b>		<b>Bologna</b>	<b>292,8 %</b>		

### Utenza potenziale straniera per zona e area statistica

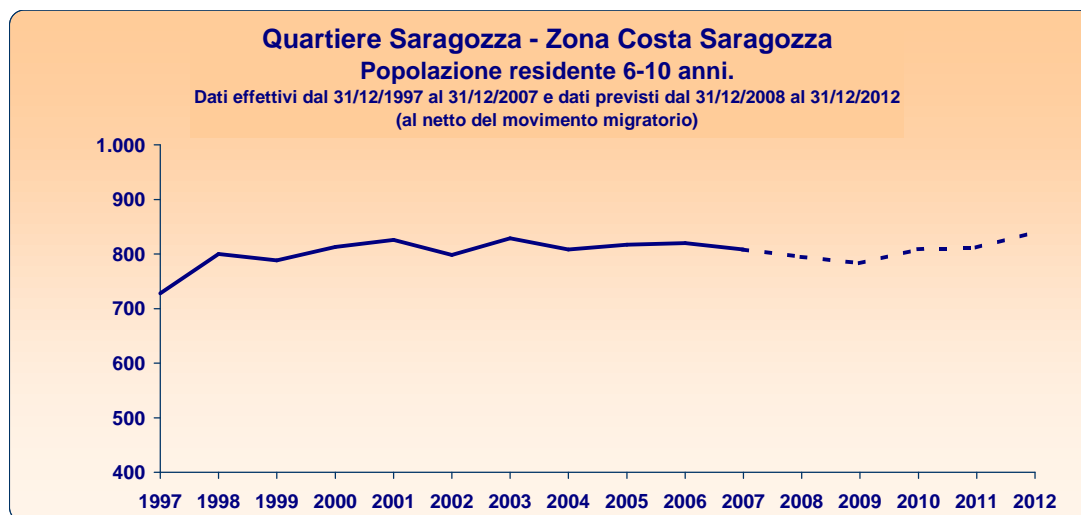
	Valori assoluti		Variazioni assolute		Variazioni %	
	31/12/1997	31/12/2007	1997-2007		1997-2007	
<b>Costa Saragozza</b>	<b>19</b>	<b>81</b>	<b>62</b>		<b>326,3 %</b>	
<b>Stadio-Meloncello</b>	<b>3</b>	<b>17</b>	<b>14</b>		<b>466,7 %</b>	
<b>XXI Aprile</b>	<b>2</b>	<b>49</b>	<b>47</b>		<b>2.350,0 %</b>	
<b>San Giuseppe</b>	<b>7</b>	<b>13</b>	<b>6</b>		<b>85,7 %</b>	
<b>Ravone</b>	<b>2</b>	<b>0</b>	<b>-2</b>		<b>-100,0 %</b>	
<b>San Luca</b>	<b>5</b>	<b>2</b>	<b>-3</b>		<b>-60,0 %</b>	

\* L'utenza potenziale straniera rappresenta un sottoinsieme dell'utenza potenziale totale analizzata nella pagina precedente.

# Quartiere Saragozza - Zona Costa Saragozza

## Scuole primarie

### Utenza potenziale (previsione 31/12/2007-31/12/2012)



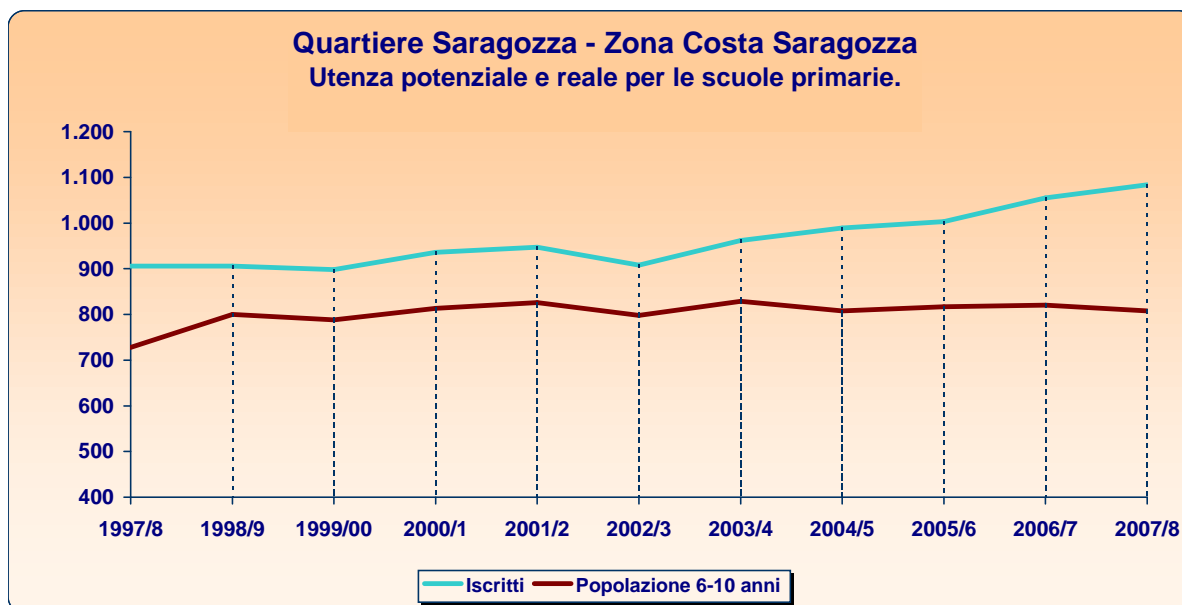
	1997	1998	1999	2000	2001	2002	2003	2004	2005	2006	2007	2008	2009	2010	2011	2012
<b>Costa Saragozza</b>																
<b>Valori assoluti</b>	728	800	788	813	826	798	829	808	817	820	808	795	783	809	812	840
<b>Variazioni assolute 2007/2012</b>					<b>Costa Saragozza</b>				<b>32</b>		<b>Bologna</b>				<b>1.179</b>	
<b>Variazioni percentuali 2007/2012</b>					<b>Costa Saragozza</b>				<b>4,0 %</b>		<b>Bologna</b>				<b>9,3 %</b>	

<b>Previsione dell'utenza potenziale per zona e area statistica</b>				
	Valori assoluti		Variazioni assolute 2007-2012	Variazioni relative 2007-2012
	31/12/2007	31/12/2012		
<b>Costa Saragozza</b>	<b>808</b>	<b>840</b>	<b>32</b>	<b>4,0 %</b>
<b>Stadio-Meloncello</b>	124	110	-14	-11,3 %
<b>XXI Aprile</b>	374	423	49	13,1 %
<b>San Giuseppe</b>	239	248	9	3,8 %
<b>Ravone</b>	41	29	-12	-29,3 %
<b>San Luca</b>	30	30	0	0,0 %

# Quartiere Saragozza - Zona Costa Saragozza

## Scuole primarie

Confronto tra utenza potenziale e utenza reale  
(andamento anni scolastici 1997/1998-2007/2008)

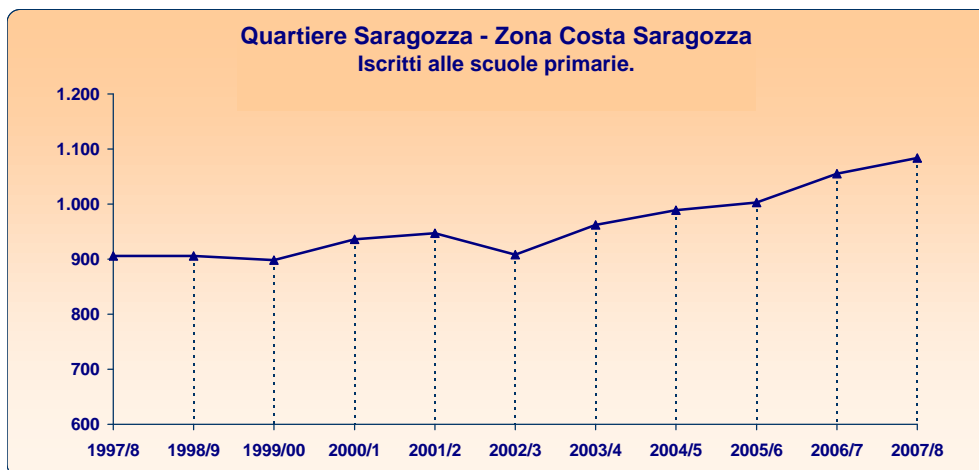


	1997/8	1998/9	1999/00	2000/1	2001/2	2002/3	2003/4	2004/5	2005/6	2006/7	2007/8
<b>Costa Saragozza</b>											
<b>Iscritti</b>	906	906	898	936	947	908	962	989	1.003	1.055	1.084
<b>Popolazione 6-10 anni</b>	728	800	788	813	826	798	829	808	817	820	808
<b>Differenza</b>	178	106	110	123	121	110	133	181	186	235	276

# Quartiere Saragozza - Zona Costa Saragozza

## Scuole primarie

Utenza reale (andamento anni scolastici 1997/1998-2007/2008)



	1997/8	1998/9	1999/00	2000/1	2001/2	2002/3	2003/4	2004/5	2005/6	2006/7	2007/8
<b>Costa Saragozza</b>											
Valori assoluti	906	906	898	936	947	908	962	989	1.003	1.055	1.084
maschi *										532	540
femmine *										523	544
Variazioni assolute 1997/8-2007/8				Costa Saragozza	178	Bologna	2.164				
Variazioni percentuali 1997/8-2007/8				Costa Saragozza	19,6 %	Bologna	19,0 %				

Utenza reale per zona, area statistica e plesso scolastico										
Denominazione del plesso	Tipologia del plesso	Valori assoluti		Variazioni		Anno scolastico 2007/2008				
		1997/8	2007/8	ass.	%	N. classi	N.medio iscritti/classe	N.iscritti con handicap	N.iscritti stranieri**	
		<b>Costa Saragozza</b>		<b>906</b>	<b>1.084</b>	<b>178</b>	<b>19,6</b>	<b>47</b>	<b>23,1</b>	<b>21</b>
<b>San Giuseppe</b>	Bombicci	Scuola statale	137	234	97	70,8	11	21,3	1	15
<b>XXI Aprile</b>	XXI Aprile	Scuola statale	188	244	56	29,8	11	22,2	10	44
	Maria Ausiliatrice	Scuola non statale	127	116	-11	-8,7	5	23,2	5	1
<b>Stadio-Meloncello</b>	Armandi Avogli	Scuola statale	110	116	6	5,5	5	23,2	2	10
<b>Ravone</b>	Longhena	Scuola statale	344	374	30	8,7	15	24,9	3	12

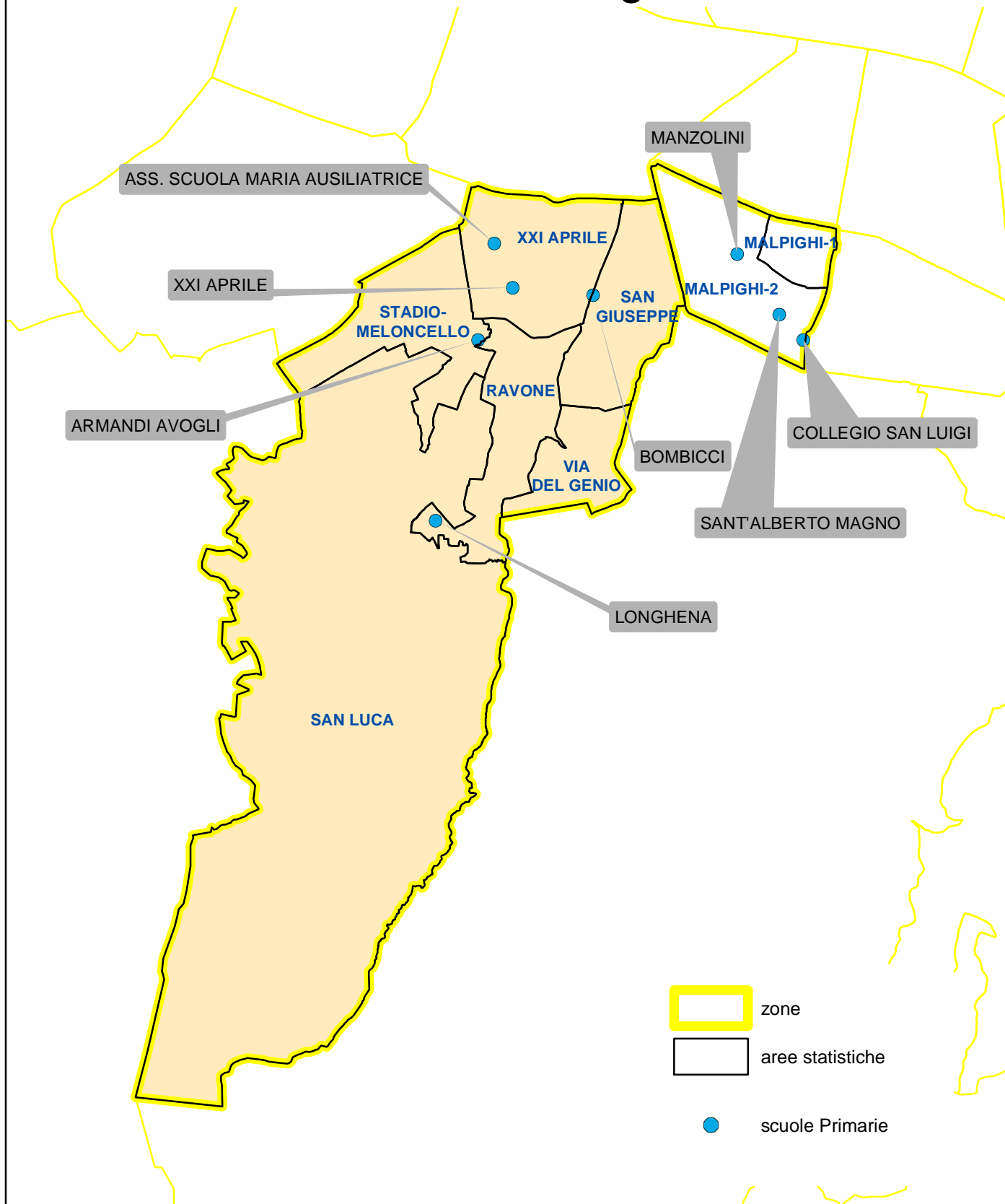
\* Rilevazione iniziata a partire dall'anno scolastico 2006/2007.

\*\* Rilevazione iniziata a partire dall'a.s. 2004/2005.

Fa riferimento ai figli di coppie in cui entrambi i genitori sono di nazionalità non italiana.

# Scuole Primarie Q.re SARAGOZZA

## Zona Costa Saragozza





# **Quartiere Saragozza**

## **Zona Costa Saragozza**

### **Scuole primarie**

#### **Principali interventi in edifici scolastici finanziati dal 1990 al 2007**

<i>Anno</i>		<i>€ x 1000</i>
1993	Scuola elementare A. Avogli: ristrutturazione	1.234
1995	Scuola elementare XXI Aprile 1945: consolidamento strutturale	151
1999	Scuola elementare Longhena: messa a norma impianti	248
2000	Scuola elementare Bombicci: manutenzione straordinaria	1.033
2002	Scuola elementare Longhena: realizzazione scala di sicurezza e superamento barriere architettoniche	284

#### **Principali interventi in edifici scolastici previsti dal 2008 al 2010**

<i>Anno</i>		<i>€ x 1000</i>
2008	Scuola elementare Longhena: manutenzione straordinaria	500
2009	Scuola elementare Longhena: rifunzionalizzazione palestra	600

