

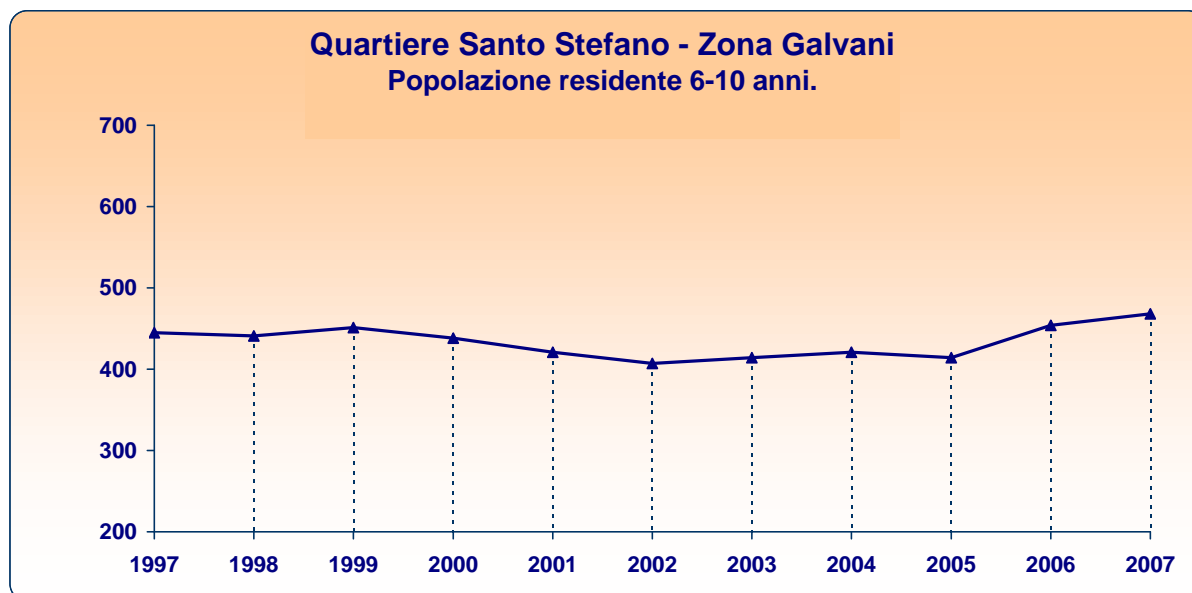
Scuole primarie

Quartiere Santo Stefano
Zona Galvani

Quartiere Santo Stefano - Zona Galvani

Scuole primarie

Utenza potenziale (andamento 31/12/1997-31/12/2007)



	1997	1998	1999	2000	2001	2002	2003	2004	2005	2006	2007
Galvani											
Valori assoluti	445	441	451	438	421	407	414	421	414	454	468
<i>maschi</i>	222	227	232	229	220	206	220	225	221	241	252
<i>femmine</i>	223	214	219	209	201	201	194	196	193	213	216
Variazioni assolute 1997/2007					Galvani	23		Bologna			1.886
Variazioni percentuali 1997/2007					Galvani	5,2 %		Bologna			17,4 %

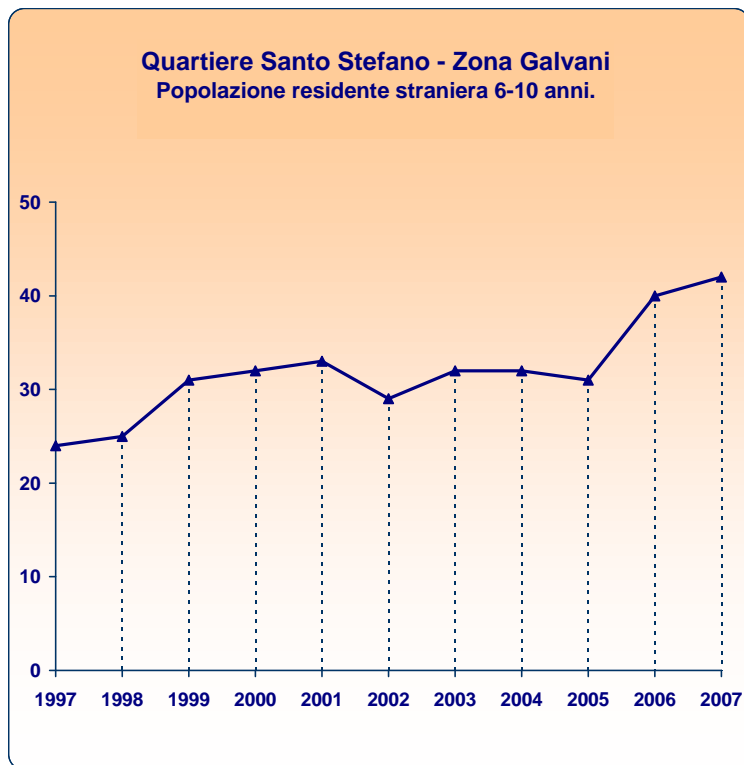
Utenza potenziale per zona e area statistica

	Valori assoluti		Variazioni assolute 1997-2007	Variazioni % 1997-2007
	31/12/1997	31/12/2007		
Galvani	445	468	23	5,2 %
Galvani 1	54	71	17	31,5 %
Galvani 2	391	397	6	1,5 %

Quartiere Santo Stefano - Zona Galvani

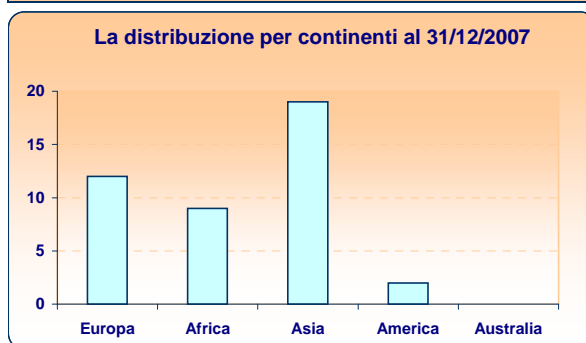
Scuole primarie

Utenza potenziale straniera* (andamento 31/12/1997-31/12/2007)



Le nazionalità più diffuse al 31/12/2007

Filippine	10
Marocco	6
Bangladesh	4
Germania	3
Cina Popolare	2
Nigeria	2
Polonia	2
Romania	2
Serbia-Montenegro	2
Sri Lanka (Ceylon)	2



	1997	1998	1999	2000	2001	2002	2003	2004	2005	2006	2007
Galvani											
Valori assoluti	24	25	31	32	33	29	32	32	31	40	42
maschi	12	14	16	18	24	20	21	20	16	20	19
femmine	12	11	15	14	9	9	11	12	15	20	23
Variazioni assolute 1997/2007					Galvani	18		Bologna	1.303		
Variazioni percentuali 1997/2007					Galvani	75,0 %		Bologna	292,8 %		

Utenza potenziale straniera per zona e area statistica

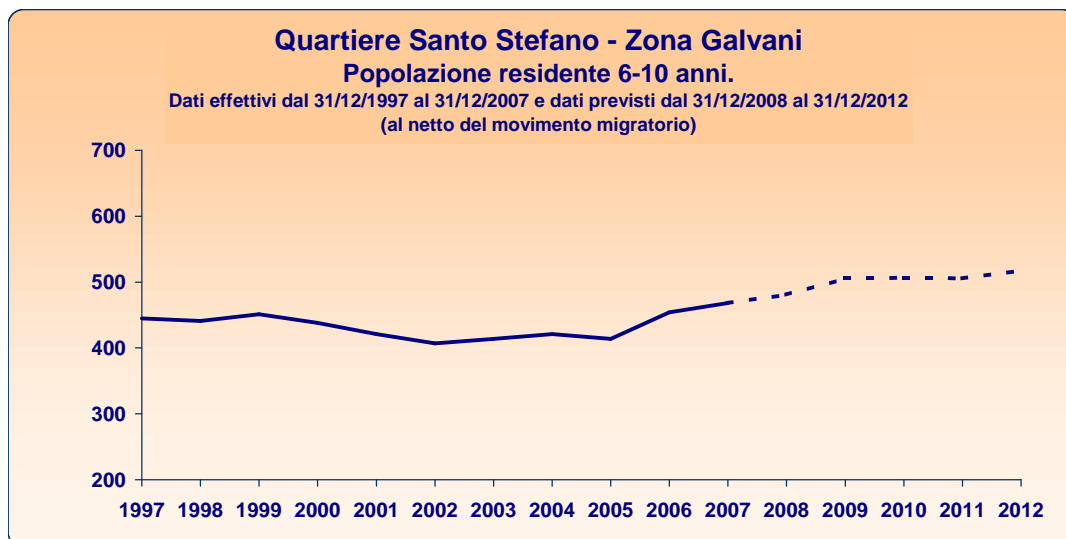
	Valori assoluti		Variazioni assolute		Variazioni %	
	31/12/1997	31/12/2007	1997-2007		1997-2007	
Galvani	24	42	18		75,0 %	
Galvani 1	3	5	2		66,7 %	
Galvani 2	21	37	16		76,2 %	

* L'utenza potenziale straniera rappresenta un sottoinsieme dell'utenza potenziale totale analizzata nella pagina precedente.

Quartiere Santo Stefano - Zona Galvani

Scuole primarie

Utenza potenziale (previsione 31/12/2007-31/12/2012)



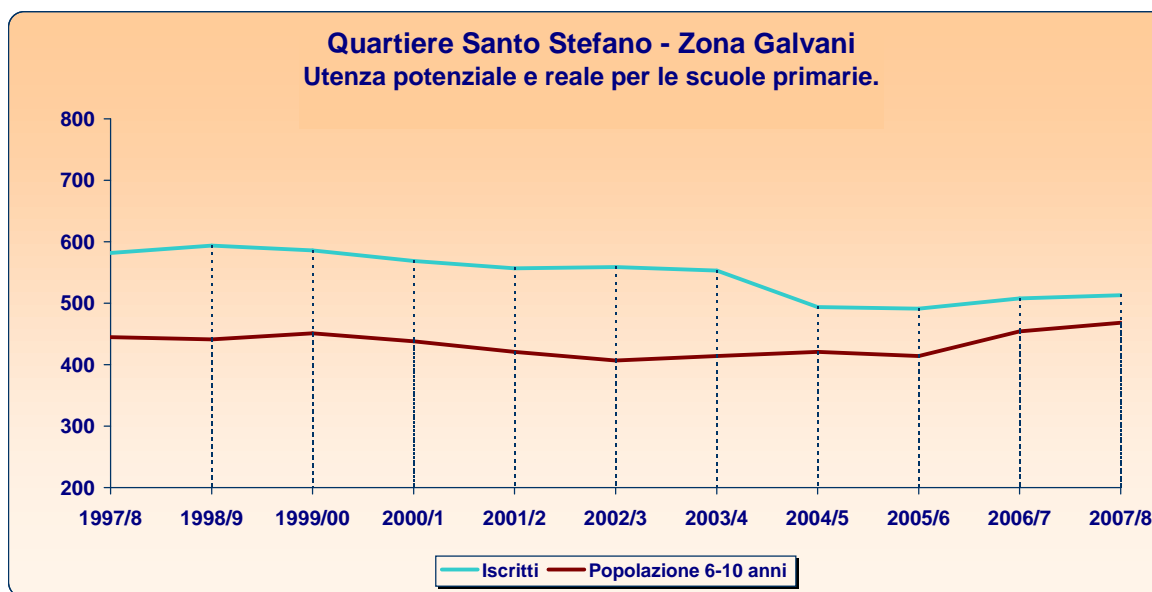
	1997	1998	1999	2000	2001	2002	2003	2004	2005	2006	2007	2008	2009	2010	2011	2012
Galvani																
Valori assoluti	445	441	451	438	421	407	414	421	414	454	468	481	506	507	506	518
Variazioni assolute 2007/2012							Galvani	50	Bologna				1.179			
Variazioni percentuali 2007/2012							Galvani	10,7 %	Bologna				9,3 %			

Previsione dell'utenza potenziale per zona e area statistica				
	Valori assoluti		Variazioni assolute	Variazioni relative
	31/12/2007	31/12/2012	2007-2012	2007-2012
Galvani	468	518	50	10,7 %
Galvani 1	71	60	-11	-15,5 %
Galvani 2	397	458	61	15,4 %

Quartiere Santo Stefano - Zona Galvani

Scuole primarie

Confronto tra utenza potenziale e utenza reale
(andamento anni scolastici 1997/1998-2007/2008)

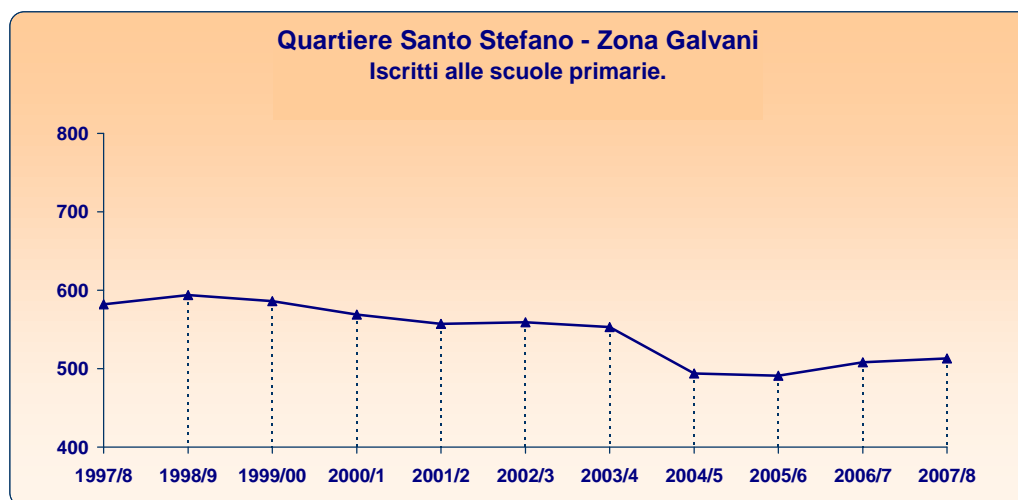


	1997/8	1998/9	1999/00	2000/1	2001/2	2002/3	2003/4	2004/5	2005/6	2006/7	2007/8
Galvani											
Iscritti	582	594	586	569	557	559	553	494	491	508	513
Popolazione 6-10 anni	445	441	451	438	421	407	414	421	414	454	468
Differenza	137	153	135	131	136	152	139	73	77	54	45

Quartiere Santo Stefano - Zona Galvani

Scuole primarie

Utenza reale (andamento anni scolastici 1997/1998-2007/2008)



	1997/8	1998/9	1999/00	2000/1	2001/2	2002/3	2003/4	2004/5	2005/6	2006/7	2007/8
Galvani											
Valori assoluti	582	594	586	569	557	559	553	494	491	508	513
maschi *										289	288
femmine *										219	225
Variazioni assolute 1997/8-2007/8				Galvani	-69	Bologna	2.164				
Variazioni percentuali 1997/8-2007/8				Galvani	-11,9 %	Bologna	19,0 %				

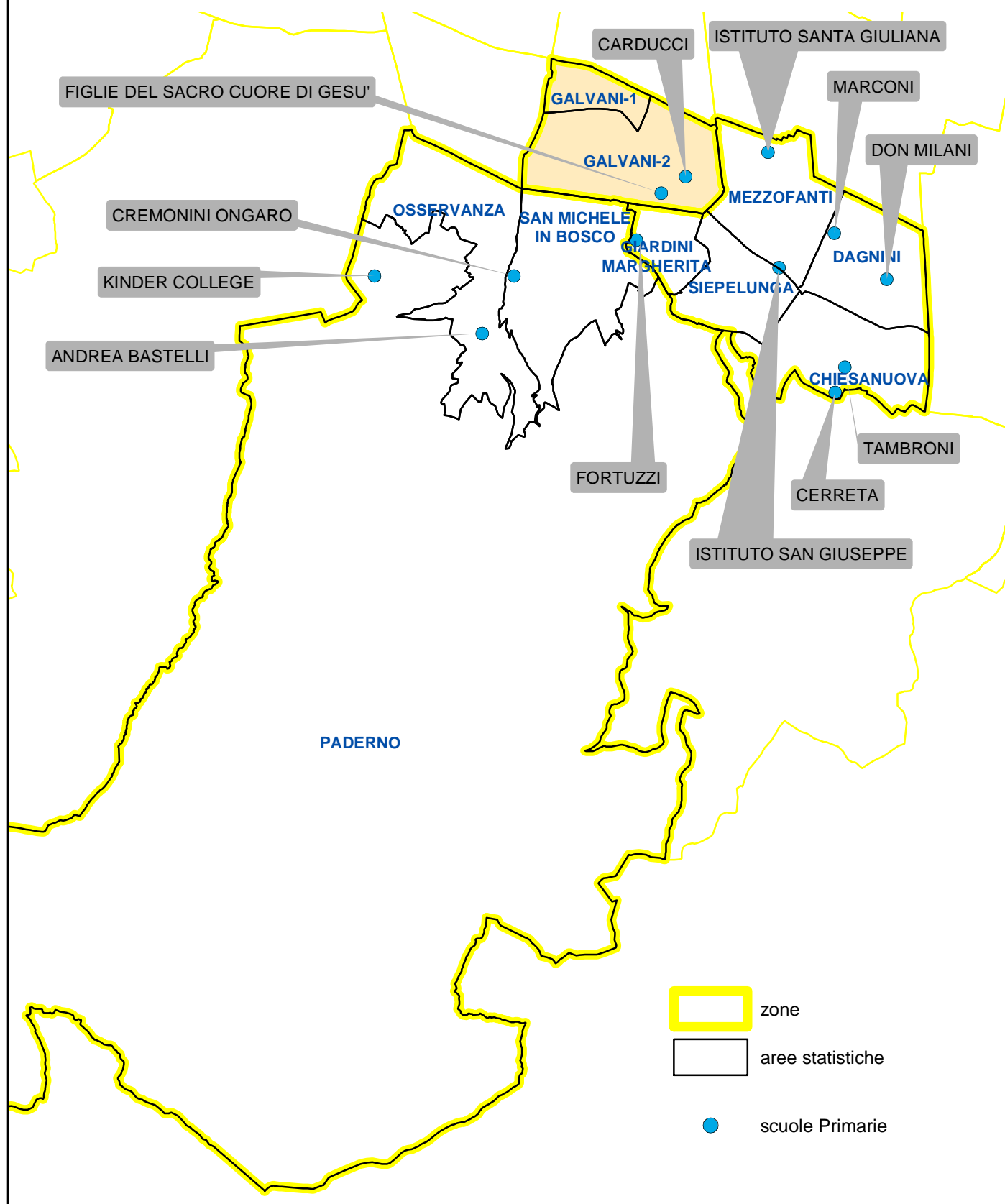
Utenza reale per zona, area statistica e plesso scolastico										
	Denominazione del plesso	Tipologia del plesso	Valori assoluti		Variazioni		Anno scolastico 2007/2008			
			1997/8	2007/8	ass.	%	N. classi	N.medio iscritti/ classe	N.iscritti con handicap	N.iscritti stranieri**
Galvani			582	513	-69	-11,9	24	21,4	6	29
Galvani 2	Figlie del Sacro Cuore di Gesù Carducci	Scuola non statale Scuola statale	122 460	123 390	1 -70	0,8 -15,2	5 19	24,6 20,5	1 5	1 28

* Rilevazione iniziata a partire dall'anno scolastico 2006/2007.

** Rilevazione iniziata a partire dall'a.s. 2004/2005.

Fa riferimento ai figli di coppie in cui entrambi i genitori sono di nazionalità non italiana.

Scuole Primarie Q.re SANTO STEFANO Zona Galvani



Quartiere Santo Stefano
Zona Galvani

Scuole primarie

Principali interventi in edifici scolastici finanziati dal 1990 al 2007

Anno

€ x 1000

1996	Scuola elementare Carducci: lavori di manutenzione straordinaria	152
------	--	-----

