

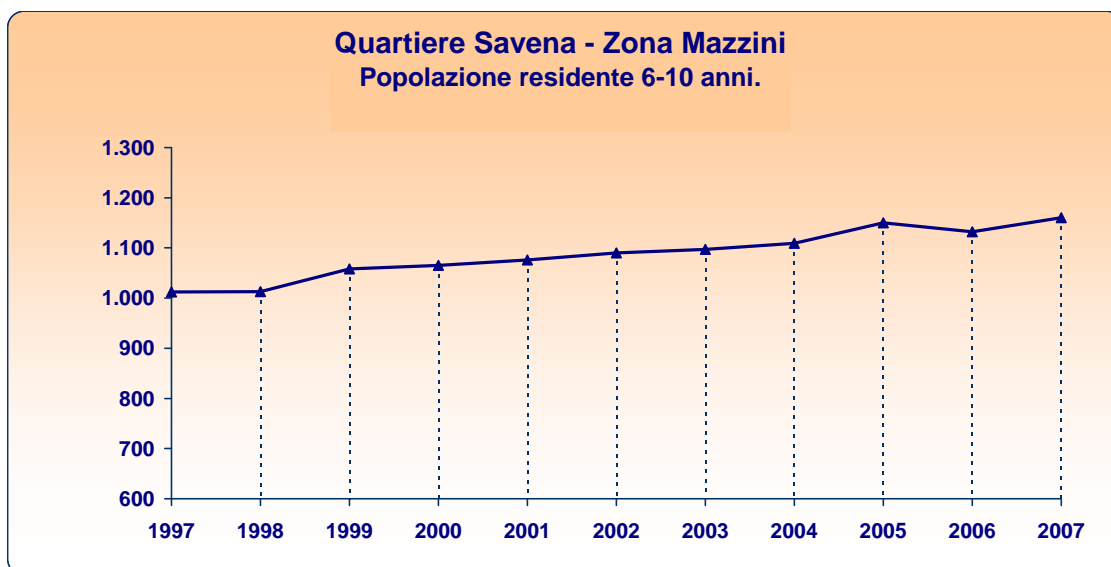
Scuole primarie

Quartiere Savena
Zona Mazzini

Quartiere Savena - Zona Mazzini

Scuole primarie

Utenza potenziale (andamento 31/12/1997-31/12/2007)



	1997	1998	1999	2000	2001	2002	2003	2004	2005	2006	2007
Mazzini											
Valori assoluti	1.012	1.013	1.058	1.065	1.076	1.090	1.097	1.109	1.150	1.132	1.160
maschi	523	520	541	557	550	541	551	575	578	572	587
femmine	489	493	517	508	526	549	546	534	572	560	573
Variazioni assolute 1997/2007					Mazzini	148		Bologna		1.886	
Variazioni percentuali 1997/2007					Mazzini	14,6 %		Bologna		17,4 %	

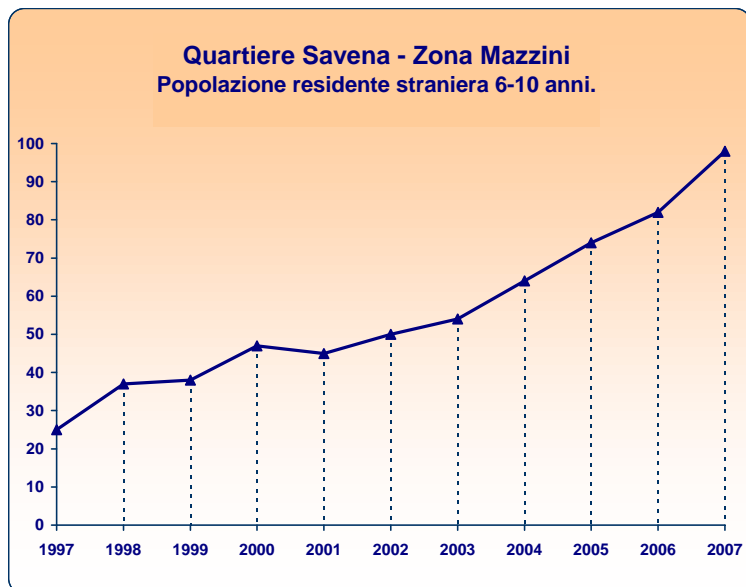
Utenza potenziale per zona e area statistica

	Valori assoluti		Variazioni assolute		Variazioni %	
	31/12/1997	31/12/2007	1997-2007	1997-2007	1997-2007	1997-2007
Mazzini	1.012	1.160	148		14,6 %	
Fossolo	198	272	74		37,4 %	
Due Madonne	70	84	14		20,0 %	
Lungo Savena	13	13	0		0,0 %	
Pontevecchio	139	131	-8		-5,8 %	
Bitone	284	286	2		0,7 %	
Cavedone	87	103	16		18,4 %	
Via Arno	219	270	51		23,3 %	
Ospedale Bellaria	2	1	-1		-50,0 %	

Quartiere Savena - Zona Mazzini

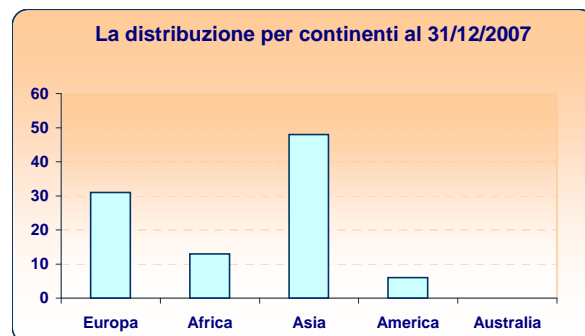
Scuole primarie

Utenza potenziale straniera* (andamento 31/12/1997-31/12/2007)



Le nazionalità più diffuse
al 31/12/2007

Bangladesh	22
Serbia-Montenegro	11
Filippine	10
Romania	9
Pakistan	6



	1997	1998	1999	2000	2001	2002	2003	2004	2005	2006	2007
Mazzini											
Valori assoluti	25	37	38	47	45	50	54	64	74	82	98
maschi	15	16	20	24	21	17	19	33	41	42	55
femmine	10	21	18	23	24	33	35	31	33	40	43
Variazioni assolute 1997/2007					Mazzini 73			Bologna 1.303			
Variazioni percentuali 1997/2007					Mazzini 292,0 %			Bologna 292,8 %			

Utenza potenziale straniera per zona e area statistica

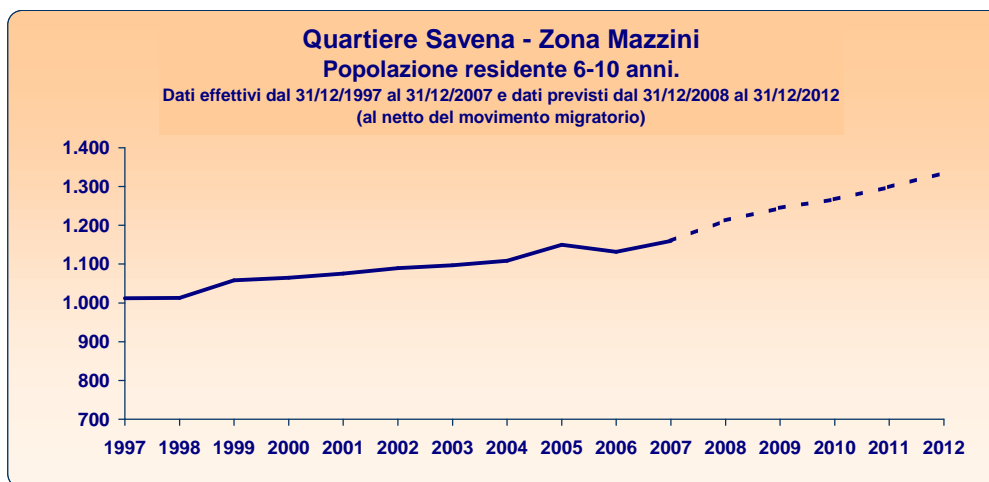
	Valori assoluti		Variazioni assolute 1997-2007	Variazioni % 1997-2007
	31/12/1997	31/12/2007		
Mazzini	25	98	73	292,0 %
Fossolo	5	11	6	120,0 %
Due Madonne	2	8	6	300,0 %
Pontevecchio	5	18	13	260,0 %
Bitone	4	28	24	600,0 %
Cavedone	5	19	14	280,0 %
Via Arno	4	14	10	250,0 %

* L'utenza potenziale straniera rappresenta un sottoinsieme dell'utenza potenziale totale analizzata nella pagina precedente.

Quartiere Savena - Zona Mazzini

Scuole primarie

Utenza potenziale (previsione 31/12/2007-31/12/2012)



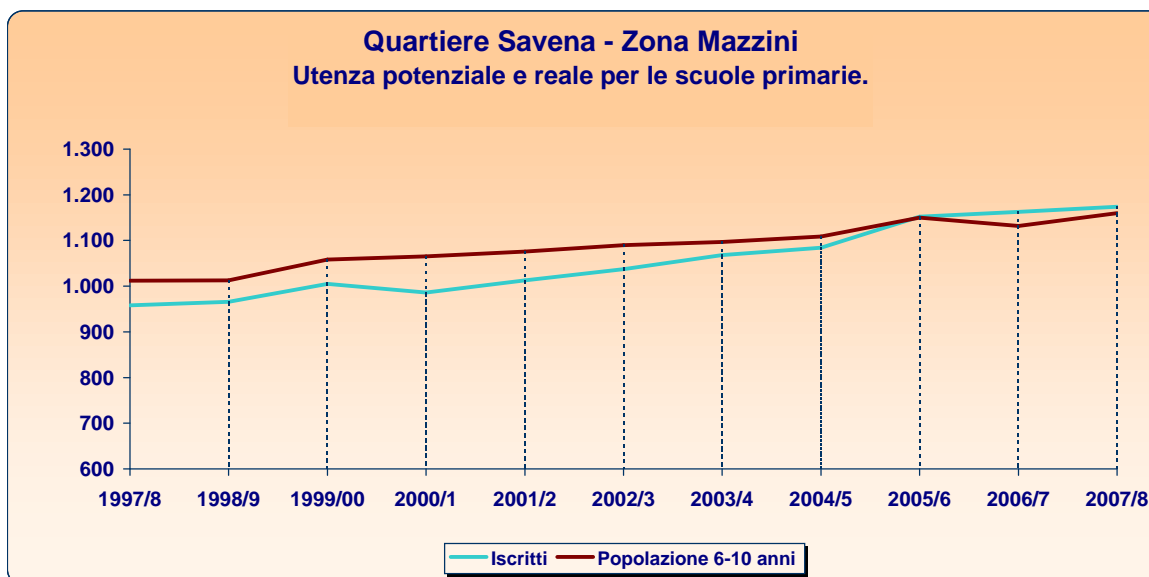
	1997	1998	1999	2000	2001	2002	2003	2004	2005	2006	2007	2008	2009	2010	2011	2012
Mazzini																
Valori assoluti	1.012	1.013	1.058	1.065	1.076	1.090	1.097	1.109	1.150	1.132	1.160	1.213	1.245	1.267	1.298	1.336
Variazioni assolute 2007/2012							Mazzini	176	Bologna						1.179	
Variazioni percentuali 2007/2012							Mazzini	15,2 %	Bologna						9,3 %	

Previsione dell'utenza potenziale per zona e area statistica				
	Valori assoluti		Variazioni assolute 2007-2012	Variazioni relative 2007-2012
	31/12/2007	31/12/2012		
Mazzini	1.160	1.336	176	15,2 %
Fossolo	272	311	39	14,3 %
Due Madonne	84	96	12	14,3 %
Lungo Savena	13	5	-8	-61,5 %
Pontevecchio	131	170	39	29,8 %
Bitone	286	372	86	30,1 %
Cavedone	103	109	6	5,8 %
Via Arno	270	273	3	1,1 %
Ospedale Bellaria	1	0	-1	-100,0 %

Quartiere Savena - Zona Mazzini

Scuole primarie

Confronto tra utenza potenziale e utenza reale
(andamento anni scolastici 1997/1998-2007/2008)

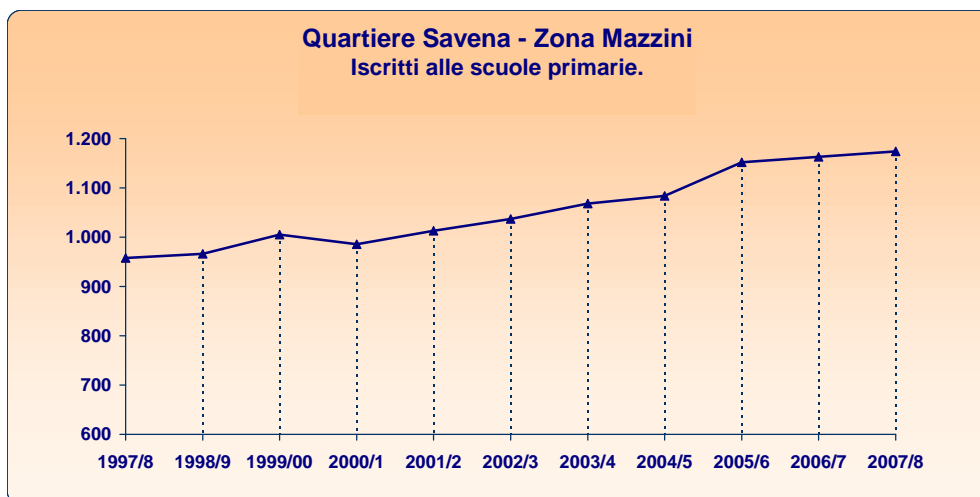


	1997/8	1998/9	1999/00	2000/1	2001/2	2002/3	2003/4	2004/5	2005/6	2006/7	2007/8
Mazzini											
Iscritti	958	966	1.005	986	1.013	1.037	1.068	1.084	1.152	1.163	1.174
Popolazione 6-10 anni	1.012	1.013	1.058	1.065	1.076	1.090	1.097	1.109	1.150	1.132	1.160
Differenza	-54	-47	-53	-79	-63	-53	-29	-25	2	31	14

Quartiere Savena - Zona Mazzini

Scuole primarie

Utenza reale (andamento anni scolastici 1997/1998-2007/2008)



	1997/8	1998/9	1999/00	2000/1	2001/2	2002/3	2003/4	2004/5	2005/6	2006/7	2007/8
Mazzini											
Valori assoluti	958	966	1.005	986	1.013	1.037	1.068	1.084	1.152	1.163	1.174
maschi *										591	602
femmine *										572	572
Variazioni assolute 1997/8-2007/8				Mazzini	216	Bologna	2.164				
Variazioni percentuali 1997/8-2007/8				Mazzini	22,5 %	Bologna	19,0				

Utenza reale per zona, area statistica e plesso scolastico

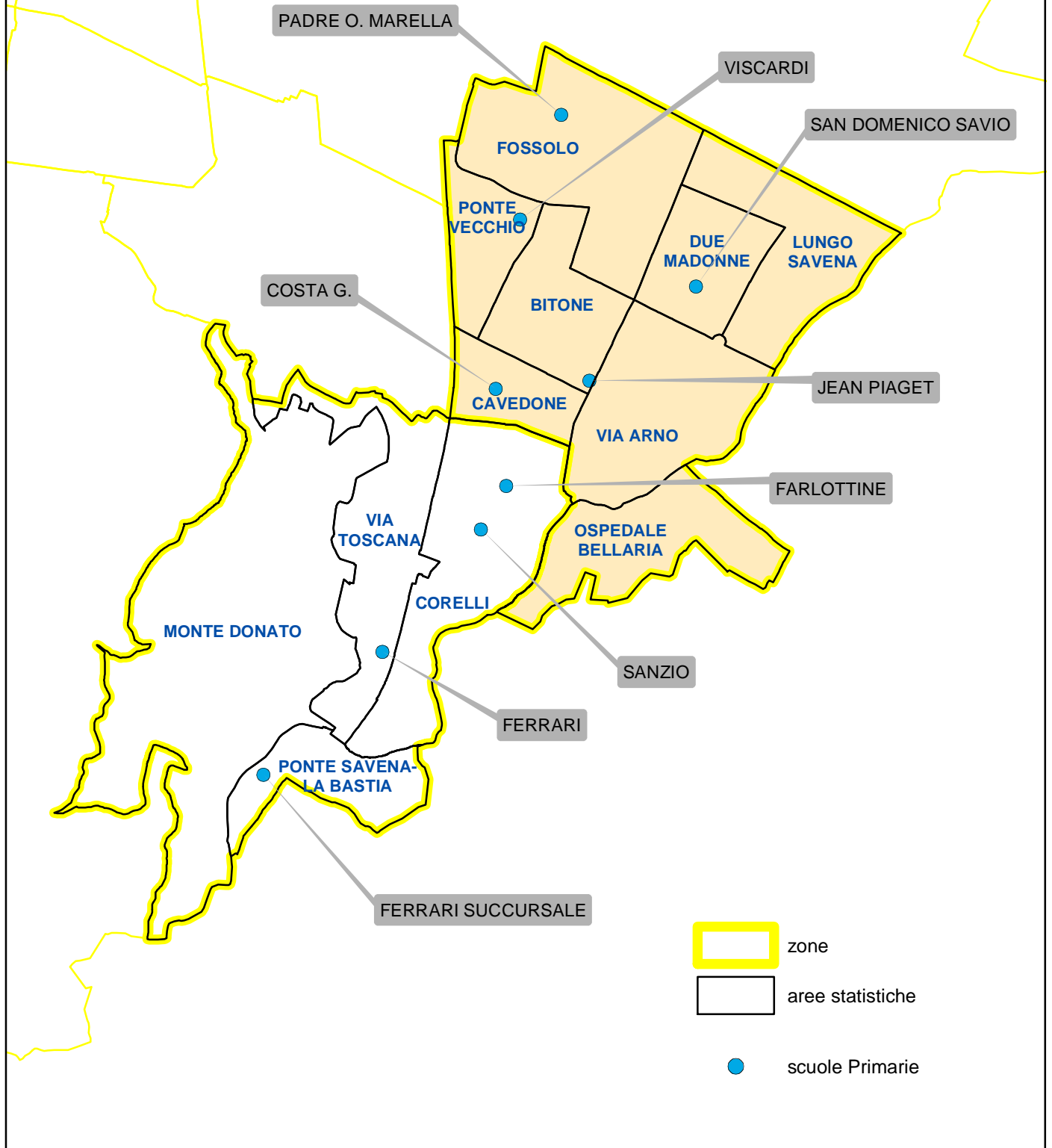
Denominazione del plesso	Tipologia del plesso	Valori assoluti		Variazioni		Anno scolastico 2007/2008			
		1997/8	2007/8	ass.	%	N. classi	N. iscritti		
							iscritti/ classe	con handicap	N. iscritti stranieri**
Mazzini		958	1.174	216	22,5	55	21,3	39	117
Fossolo	Padre Marella	188	321	133	70,7	15	21,4	9	12
Due Madonne	San Domenico Savio	113	162	49	43,4	8	20,3	9	21
Pontevecchio	Viscardi	200	224	24	12,0	10	22,4	5	17
Bitone	Piaget	308	311	3	1,0	14	22,2	8	20
Cavedone	Costa	149	156	7	4,7	8	19,5	8	47

* Rilevazione iniziata a partire dall'anno scolastico 2006/2007.

** Rilevazione iniziata a partire dall'a.s. 2004/2005.

Fa riferimento ai figli di coppie in cui entrambi i genitori sono di nazionalità non italiana.

Scuole Primarie Q.re SAVENA Zona Mazzini



Quartiere Savena

Zona Mazzini

Scuole primarie

Principali interventi in edifici scolastici finanziati dal 1990 al 2007

<i>Anno</i>		<i>€ x 1000</i>
1993	Scuola dell'infanzia ed elementari Viscardi: ristrutturazione	1.245
1998	Scuola elementare Costa: messa a norma	258
1999	Scuola elementare R.Sanzio e palestra Fantoni: interventi vari	140
1999	Plesso scolastico J.Piaget/Deledda: manutenzione straordinaria	282
1999	Scuola dell'infanzia ed elementare S.Domenico Savio: messa a norma e rifacimento copertura e cornicioni	426
1999	Scuola elementare Don Marella: manutenzione straordinaria	331
2000	Manutenzione straordinaria scuola elementare Don Marella	290
2000	Scuola elementare J.Piaget: messa a norma	367
2002	Complesso scolastico di via Populonia: manutenzione straordinaria (rifacimento infissi)	310
2003	Scuola dell'infanzia ed elementare S.Domenico Savio: manutenzione straordinaria	258

