

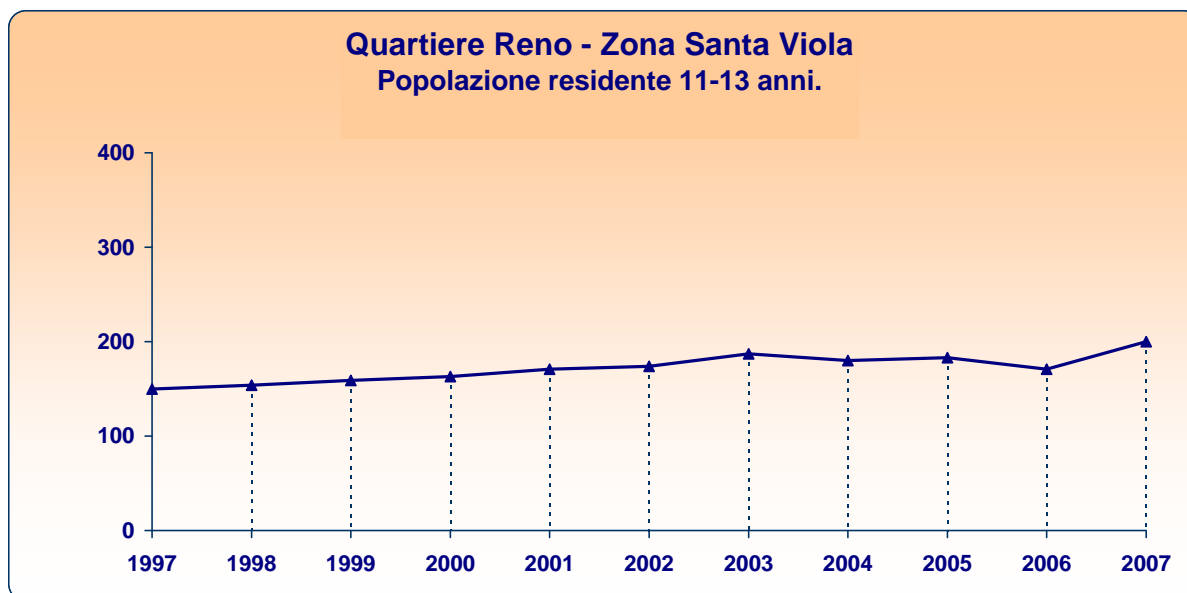
Scuole secondarie di primo grado

Quartiere Reno
Zona Santa Viola

Quartiere Reno - **Zona Santa Viola**

Scuole secondarie di primo grado

Utenza potenziale (andamento 31/12/1997-31/12/2007)



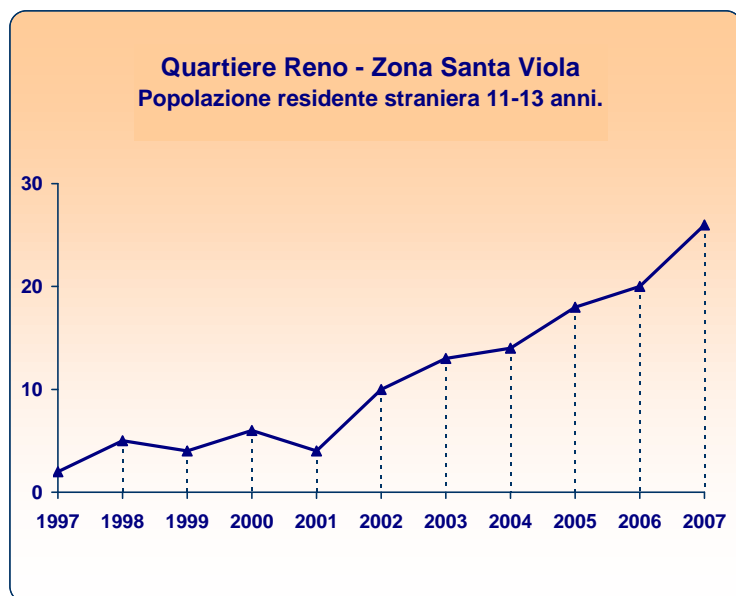
	1997	1998	1999	2000	2001	2002	2003	2004	2005	2006	2007
Santa Viola											
Valori assoluti	150	154	159	163	171	174	187	180	183	171	200
<i>maschi</i>	67	71	80	92	98	91	91	91	90	91	105
<i>femmine</i>	83	83	79	71	73	83	96	89	93	80	95
Variazioni assolute 1997/2007					Santa Viola	50		Bologna		989	
Variazioni percentuali 1997/2007					Santa Viola	33,3 %		Bologna		16,0 %	

Utenza potenziale per zona e area statistica				
	Valori assoluti		Variazioni assolute 1997-2007	Variazioni % 1997-2007
	31/12/1997	31/12/2007		
Santa Viola	150	200	50	33,3 %
Agucchi	63	64	1	1,6 %
Emilia Ponente	87	136	49	56,3 %

Quartiere Reno - Zona Santa Viola

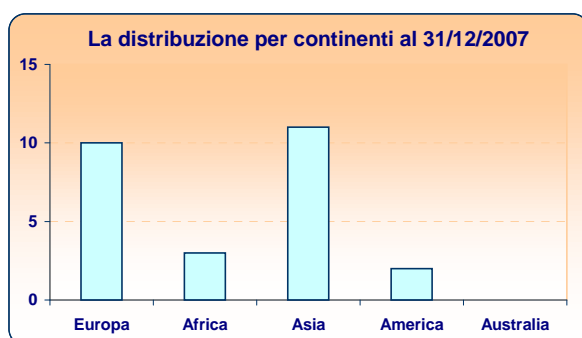
Scuole secondarie di primo grado

Utenza potenziale straniera* (andamento 31/12/1997-31/12/2007)



Le nazionalità più diffuse al 31/12/2007

Albania	4
Filippine	4
Bangladesh	3
Marocco	3
Moldavia	3



	1997	1998	1999	2000	2001	2002	2003	2004	2005	2006	2007
Santa Viola											
Valori assoluti	2	5	4	6	4	10	13	14	18	20	26
maschi	1	4	2	3	2	4	5	7	9	12	16
femmine	1	1	2	3	2	6	8	7	9	8	10
Variazioni assolute 1997/2007				Santa Viola	24		Bologna	643			
Variazioni percentuali 1997/2007				Santa Viola	1.200,0 %		Bologna	310,6 %			

Utenza potenziale straniera per zona e area statistica

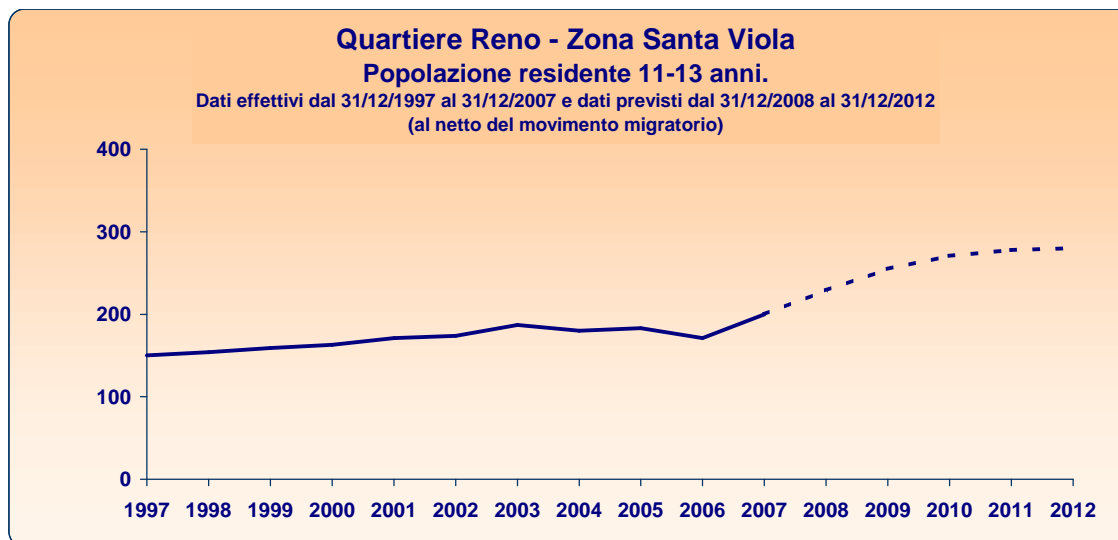
	Valori assoluti		Variazioni assolute 1997-2007	Variazioni % 1997-2007
	31/12/1997	31/12/2007		
Santa Viola	2	26	24	1.200,0 %
Agucchi	2	7	5	250,0 %
Emilia Ponente	0	19	19	-

* L'utenza potenziale straniera rappresenta un sottoinsieme dell'utenza potenziale totale analizzata nella pagina precedente.

Quartiere Reno - Zona Santa Viola

Scuole secondarie di primo grado

Utenza potenziale (previsione 31/12/2007-31/12/2012)



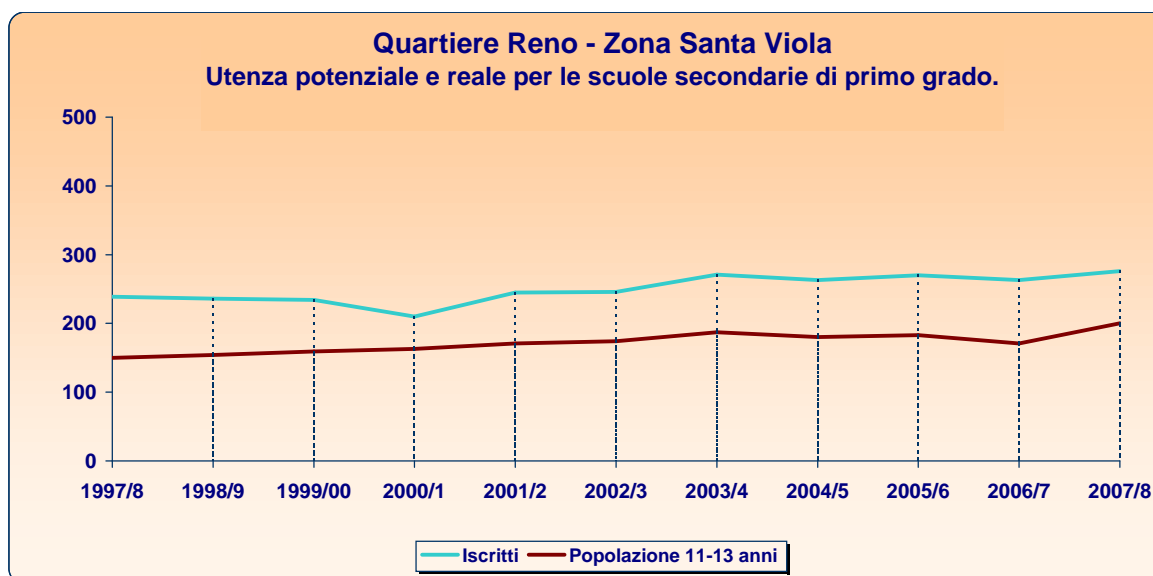
	1997	1998	1999	2000	2001	2002	2003	2004	2005	2006	2007	2008	2009	2010	2011	2012
Santa Viola																
Valori assoluti	150	154	159	163	171	174	187	180	183	171	200	229	255	271	278	280
Variazioni assolute 2007/2012										Santa Viola	80	Bologna		687		
Variazioni percentuali 2007/2012										Santa Viola	40,0 %	Bologna		9,6 %		

Previsione dell'utenza potenziale per zona e area statistica				
	Valori assoluti		Variazioni assolute 2007-2012	Variazioni relative 2007-2012
	31/12/2007	31/12/2012		
Santa Viola	200	280	80	40,0 %
Agucchi	64	84	20	31,3 %
Emilia Ponente	136	196	60	44,1 %

Quartiere Reno - Zona Santa Viola

Scuole secondarie di primo grado

Confronto tra utenza potenziale e utenza reale
(andamento anni scolastici 1997/1998-2007/2008)

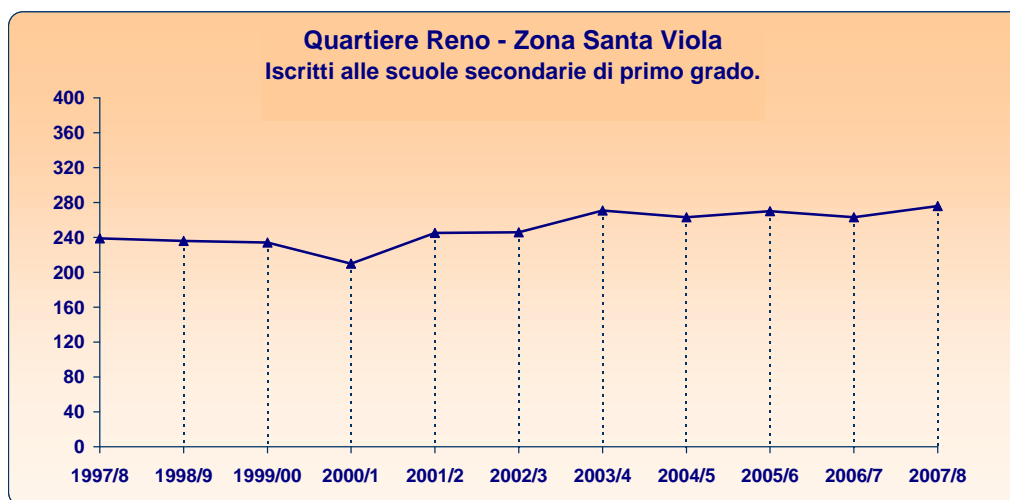


	1997/8	1998/9	1999/00	2000/1	2001/2	2002/3	2003/4	2004/5	2005/6	2006/7	2007/8
Santa Viola											
Iscritti	239	236	234	210	245	246	271	263	270	263	276
Popolazione 11-13 anni	150	154	159	163	171	174	187	180	183	171	200
Differenza	89	82	75	47	74	72	84	83	87	92	76

Quartiere Reno - Zona Santa Viola

Scuole secondarie di primo grado

Utenza reale (andamento anni scolastici 1997/1998-2007/2008)



	1997/8	1998/9	1999/00	2000/1	2001/2	2002/3	2003/4	2004/5	2005/6	2006/7	2007/8
Santa Viola											
Valori assoluti	239	236	234	210	245	246	271	263	270	263	276
maschi *										143	143
femmine *										120	133
Variazioni assolute 1997/8-2007/8				Santa Viola	37	Bologna	1.067				
Variazioni percentuali 1997/8-2007/8				Santa Viola	15,5 %	Bologna	16,4 %				

Utenza reale per zona, area statistica e plesso scolastico

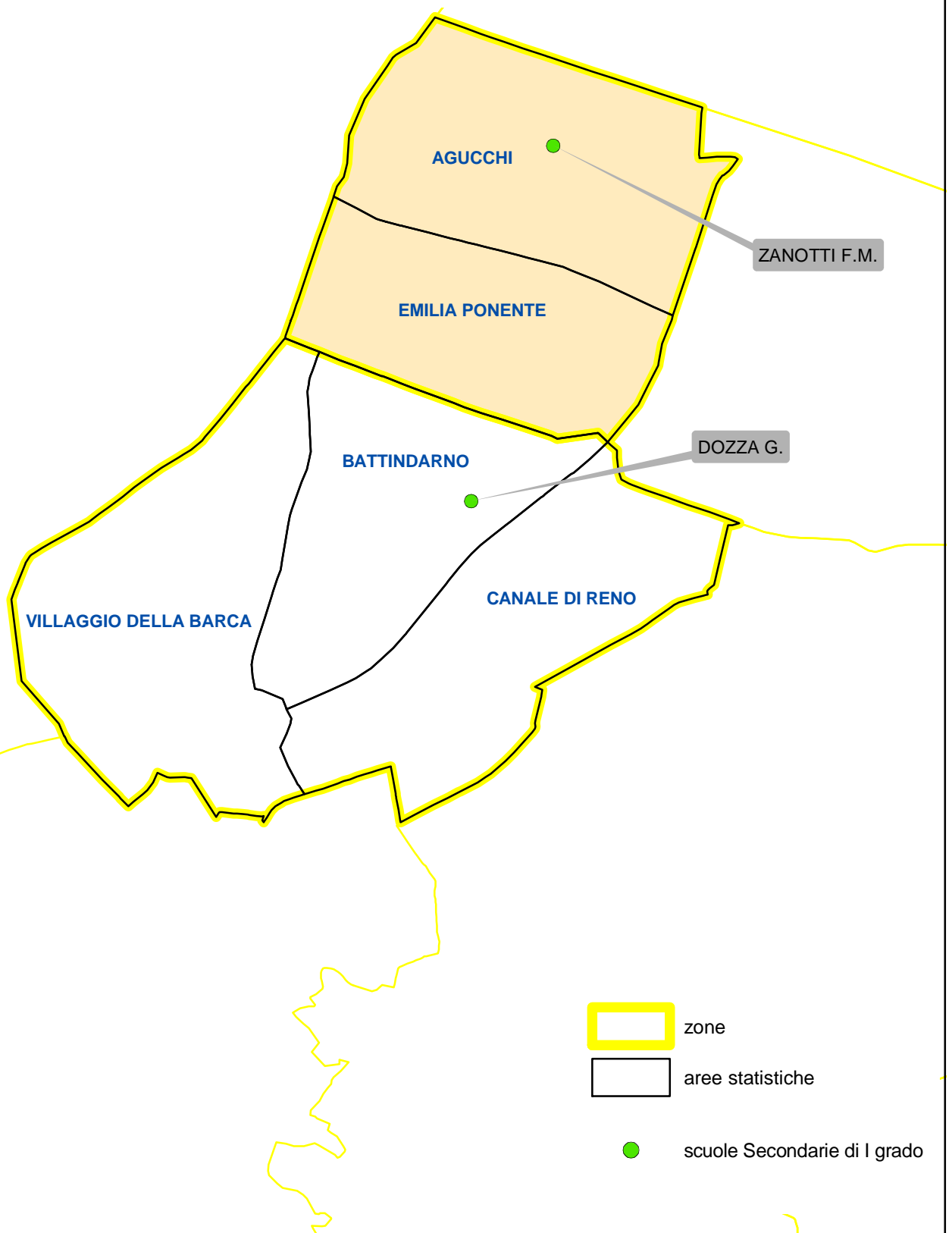
Denominazione del plesso	Tipologia del plesso	Valori assoluti		Variazioni		Anno scolastico 2007/2008			
		1997/8	2007/8	ass.	%	N. classi	N.medio iscritti/ classe	N.iscritti con handicap	N.iscritti stranieri**
Santa Viola		239	276	37	15,5	13	21,2	12	43
Agucchi	Zanotti Scuola statale	239	276	37	15,5	13	21,2	12	43

* Rilevazione iniziata a partire dall'anno scolastico 2006/2007.

** Rilevazione iniziata a partire dall'a.s. 2004/2005.

Fa riferimento ai figli di coppie in cui entrambi i genitori sono di nazionalità non italiana.

Scuole Secondarie di I grado Q.re RENO Zona Santa Viola



Quartiere Reno

Zona Santa Viola

Scuole secondarie di 1° grado

Principali interventi in edifici scolastici finanziati dal 1990 al 2007

<i>Anno</i>		<i>€ x 1000</i>
1998	Scuola infanzia Pedrielli e scuola media Zanotti: manutenzione straordinaria	101
2004	Complesso scolastico Zanotti - De Vigri: fornitura apparati ulteriori per l'esistente impianto di climatizzazione	218
2005	Complesso scolastico De Vigri-Zanotti: adeguamento impianti tecnologici	350
2006	Manutenzione straordinaria centrale termica scuole Zanotti - De Vigri	119

