

# Scuole secondarie di primo grado

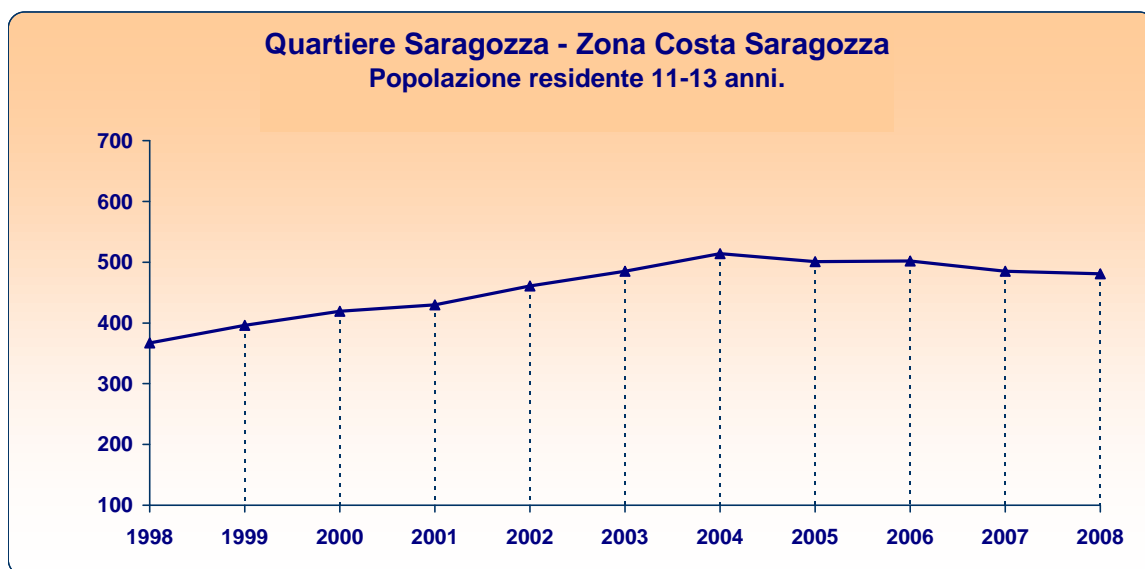
Quartiere Saragozza  
Zona Costa Saragozza



# Quartiere Saragozza - Zona Costa Saragozza

## Scuole secondarie di primo grado

### Utenza potenziale (andamento 31/12/1998-31/12/2008)



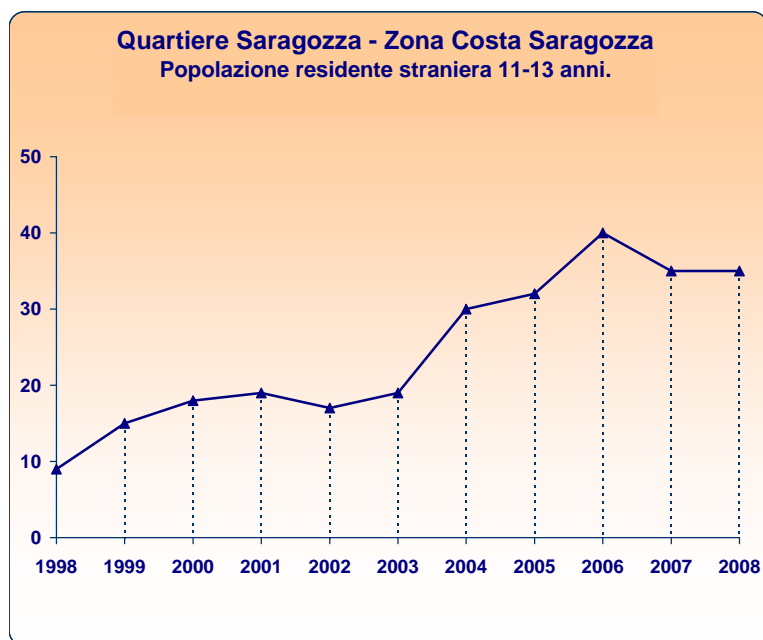
|   | 1998 | 1999 | 2000 | 2001 | 2002                   | 2003          | 2004 | 2005           | 2006 | 2007          | 2008 |
|---|------|------|------|------|------------------------|---------------|------|----------------|------|---------------|------|
| <b>Costa Saragozza</b>                  |      |      |      |      |                        |               |      |                |      |               |      |
| <b>Valori assoluti</b>                  | 367  | 396  | 419  | 430  | 461                    | 485           | 514  | 501            | 502  | 485           | 481  |
| <i>maschi</i>                           | 205  | 215  | 227  | 232  | 254                    | 262           | 282  | 261            | 267  | 247           | 249  |
| <i>femmine</i>                          | 162  | 181  | 192  | 198  | 207                    | 223           | 232  | 240            | 235  | 238           | 232  |
| <b>Variazioni assolute 1998/2008</b>    |      |      |      |      | <b>Costa Saragozza</b> | <b>114</b>    |      | <b>Bologna</b> |      | <b>1.206</b>  |      |
| <b>Variazioni percentuali 1998/2008</b> |      |      |      |      | <b>Costa Saragozza</b> | <b>31,1 %</b> |      | <b>Bologna</b> |      | <b>19,5 %</b> |      |

| <b>Utenza potenziale per zona e area statistica</b> |                 |            |                                  |                           |
|---|-----------------|------------|----------------------------------|---------------------------|
|   | Valori assoluti |            | Variazioni assolute<br>1998-2008 | Variazioni %<br>1998-2008 |
|   | 31/12/1998      | 31/12/2008 |                                  |                           |
| <b>Costa Saragozza</b>                              | <b>367</b>      | <b>481</b> | <b>114</b>                       | <b>31,1 %</b>             |
| Stadio-Meloncello                                   | 46              | 59         | 13                               | 28,3 %                    |
| XXI Aprile  | 167             | 212        | 45                               | 26,9 %                    |
| San Giuseppe  | 113             | 158        | 45                               | 39,8 %                    |
| Ravone  | 30              | 33         | 3                                | 10,0 %                    |
| Via del Genio                                       | 1               | 1          | 0                                | 0,0 %                     |
| San Luca  | 10              | 18         | 8                                | 80,0 %                    |

# Quartiere Saragozza - Zona Costa Saragozza

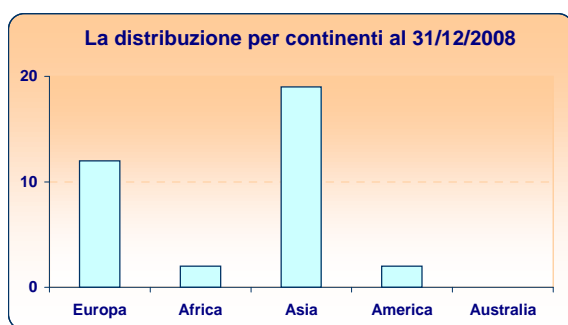
## Scuole secondarie di primo grado

### Utenza potenziale straniera\* (andamento 31/12/1998-31/12/2008)



**Le nazionalità più diffuse al 31/12/2008**

|            |    |
|------------|----|
| Filippine  | 11 |
| Bangladesh | 4  |
| Moldova    | 4  |
| Romania    | 3  |
| Albania    | 2  |
| Pakistan   | 2  |
| Perù       | 2  |



|   | 1998 | 1999 | 2000 | 2001                   | 2002           | 2003 | 2004           | 2005           | 2006 | 2007 | 2008 |
|---|------|------|------|------------------------|----------------|------|----------------|----------------|------|------|------|
| <b>Costa Saragozza</b>                  |      |      |      |                        |                |      |                |                |      |      |      |
| <b>Valori assoluti</b>                  | 9    | 15   | 18   | 19                     | 17             | 19   | 30             | 32             | 40   | 35   | 35   |
| <b>maschi</b>                           | 7    | 8    | 10   | 9                      | 11             | 9    | 15             | 11             | 17   | 14   | 13   |
| <b>femmine</b>                          | 2    | 7    | 8    | 10                     | 6              | 10   | 15             | 21             | 23   | 21   | 22   |
| <b>Variazioni assolute 1998/2008</b>    |      |      |      | <b>Costa Saragozza</b> | <b>26</b>      |      | <b>Bologna</b> | <b>679</b>     |      |      |      |
| <b>Variazioni percentuali 1998/2008</b> |      |      |      | <b>Costa Saragozza</b> | <b>288,9 %</b> |      | <b>Bologna</b> | <b>228,6 %</b> |      |      |      |

**Utenza potenziale straniera per zona e area statistica**

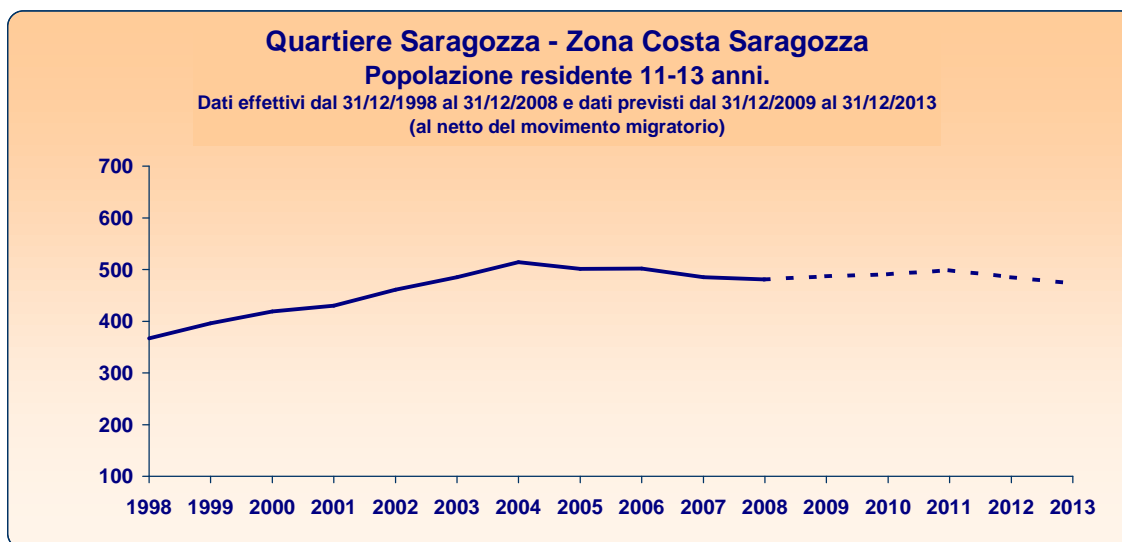
|                          | Valori assoluti |            | Variazioni assolute |              |
|--------------------------|-----------------|------------|---------------------|--------------|
|                          | 31/12/1998      | 31/12/2008 | 1998-2008           | Variazioni % |
| <b>Costa Saragozza</b>   | 9               | 35         | 26                  | 288,9 %      |
| <b>Stadio-Meloncello</b> | 0               | 3          | 3                   | -            |
| <b>XXI Aprile</b>        | 3               | 25         | 22                  | 733,3 %      |
| <b>San Giuseppe</b>      | 3               | 7          | 4                   | 133,3 %      |
| <b>Ravone</b>            | 1               | 0          | -1                  | -100,0 %     |
| <b>San Luca</b>          | 2               | 0          | -2                  | -100,0 %     |

\* L'utenza potenziale straniera rappresenta un sottoinsieme dell'utenza potenziale totale analizzata nella pagina precedente.

# Quartiere Saragozza - Zona Costa Saragozza

## Scuole secondarie di primo grado

### Utenza potenziale (previsione 31/12/2008-31/12/2013)



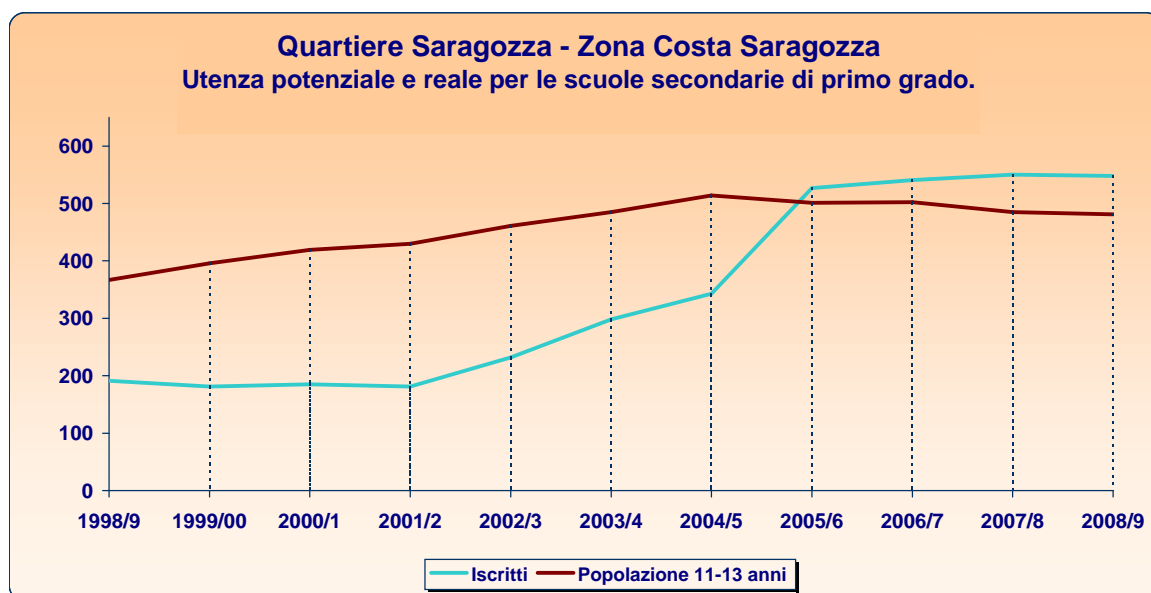
|                                  | 1998 | 1999 | 2000 | 2001 | 2002 | 2003 | 2004 | 2005 | 2006            | 2007   | 2008    | 2009  | 2010 | 2011 | 2012 | 2013 |
|----------------------------------|------|------|------|------|------|------|------|------|-----------------|--------|---------|-------|------|------|------|------|
| <b>Costa Saragozza</b>           |      |      |      |      |      |      |      |      |                 |        |         |       |      |      |      |      |
| Valori assoluti                  | 367  | 396  | 419  | 430  | 461  | 485  | 514  | 501  | 502             | 485    | 481     | 487   | 491  | 499  | 485  | 473  |
| Variazioni assolute 2008/2013    |      |      |      |      |      |      |      |      | Costa Saragozza | -8     | Bologna | 622   |      |      |      |      |
| Variazioni percentuali 2008/2013 |      |      |      |      |      |      |      |      | Costa Saragozza | -1,7 % | Bologna | 8,4 % |      |      |      |      |

| Previsione dell'utenza potenziale per zona e area statistica |                 |            |                                  |                                  |
|--|-----------------|------------|----------------------------------|----------------------------------|
|  | Valori assoluti |            | Variazioni assolute<br>2008-2013 | Variazioni relative<br>2008-2013 |
|  | 31/12/2008      | 31/12/2013 |                                  |                                  |
| <b>Costa Saragozza</b>                                       | <b>481</b>      | <b>473</b> | <b>-8</b>                        | <b>-1,7 %</b>                    |
| Stadio-Meloncello  | 59              | 65         | 6                                | 10,2 %                           |
| XXI Aprile   | 212             | 225        | 13                               | 6,1 %                            |
| San Giuseppe   | 158             | 144        | -14                              | -8,9 %                           |
| Ravone   | 33              | 21         | -12                              | -36,4 %                          |
| Via del Genio  | 1               | 0          | -1                               | -100,0 %                         |
| San Luca   | 18              | 18         | 0                                | 0,0 %                            |

# Quartiere Saragozza - Zona Costa Saragozza

## Scuole secondarie di primo grado

Confronto tra utenza potenziale e utenza reale  
(andamento anni scolastici 1998/1999-2008/2009)

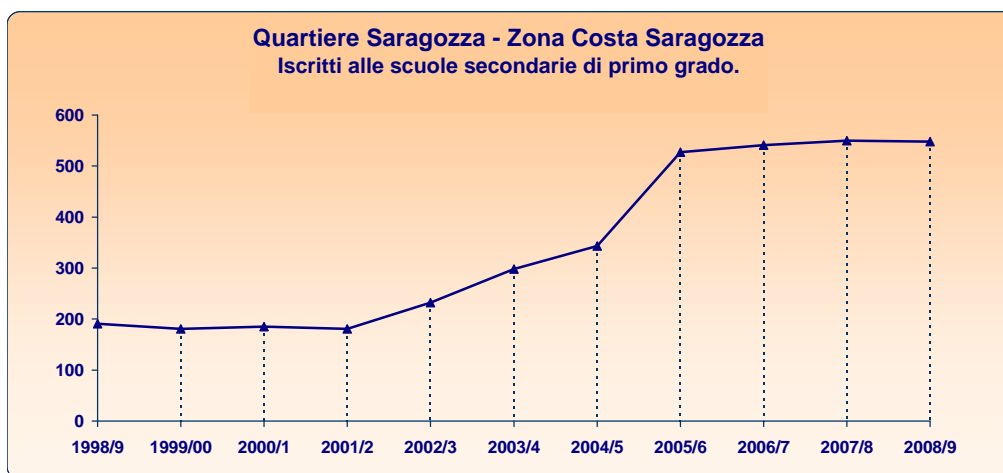


|                        | 1998/9 | 1999/00 | 2000/1 | 2001/2 | 2002/3 | 2003/4 | 2004/5 | 2005/6 | 2006/7 | 2007/8 | 2008/9 |
|------------------------|--------|---------|--------|--------|--------|--------|--------|--------|--------|--------|--------|
| <b>Costa Saragozza</b> |        |         |        |        |        |        |        |        |        |        |        |
| Iscritti               | 191    | 181     | 185    | 181    | 232    | 298    | 343    | 527    | 541    | 550    | 548    |
| Popolazione 11-13 anni | 367    | 396     | 419    | 430    | 461    | 485    | 514    | 501    | 502    | 485    | 481    |
| Differenza             | -176   | -215    | -234   | -249   | -229   | -187   | -171   | 26     | 39     | 65     | 67     |

# Quartiere Saragozza - Zona Costa Saragozza

## Scuole secondarie di primo grado

### Utenza reale (andamento anni scolastici 1998/1999-2008/2009)



|   | 1998/9 | 1999/00 | 2000/1 | 2001/2 | 2002/3          | 2003/4  | 2004/5  | 2005/6 | 2006/7 | 2007/8 | 2008/9 |
|---|--------|---------|--------|--------|-----------------|---------|---------|--------|--------|--------|--------|
| <b>Costa Saragozza</b>                      |        |         |        |        |                 |         |         |        |        |        |        |
| <b>Valori assoluti</b>                      | 191    | 181     | 185    | 181    | 232             | 298     | 343     | 527    | 541    | 550    | 548    |
| <b>maschi *</b>                             |        |         |        |        |                 |         |         |        | 299    | 297    | 294    |
| <b>femmine *</b>                            |        |         |        |        |                 |         |         |        | 242    | 253    | 254    |
| <b>Variazioni assolute 1998/9-2008/9</b>    |        |         |        |        | Costa Saragozza | 357     | Bologna | 1.451  |        |        |        |
| <b>Variazioni percentuali 1998/9-2008/9</b> |        |         |        |        | Costa Saragozza | 186,9 % | Bologna | 22,7 % |        |        |        |

| Utenza reale per zona, area statistica e plesso scolastico |  |                      |                 |        |            |       |                           |                          |                         |                        |
|--|--|----------------------|-----------------|--------|------------|-------|---------------------------|--------------------------|-------------------------|------------------------|
|  | Denominazione del plesso                             | Tipologia del plesso | Valori assoluti |        | Variazioni |       | Anno scolastico 2008/2009 |                          |                         |                        |
|  |  |                      | 1998/9          | 2008/9 | ass.       | %     | N. iscritti/ classi       | N.medio iscritti/ classe | N.iscritti con handicap | N.iscritti stranieri** |
| <b>Costa Saragozza</b>                                     |  |                      | 191             | 548    | 357        | 186,9 | 23                        | 23,8                     | 20                      | 27                     |
| <b>Ravone</b>  | Carracci (già succursale Guinizzelli)                | Scuola statale       | 191             | 318    | 127        | 66,5  | 14                        | 22,7                     | 18                      | 27                     |
| <b>San Giuseppe</b>  | Istituto Malpighi (sede trasferita dall'a.s.2005/06) | Scuola non statale   | 0               | 230    | 230        | -     | 9                         | 25,6                     | 2                       | 0                      |

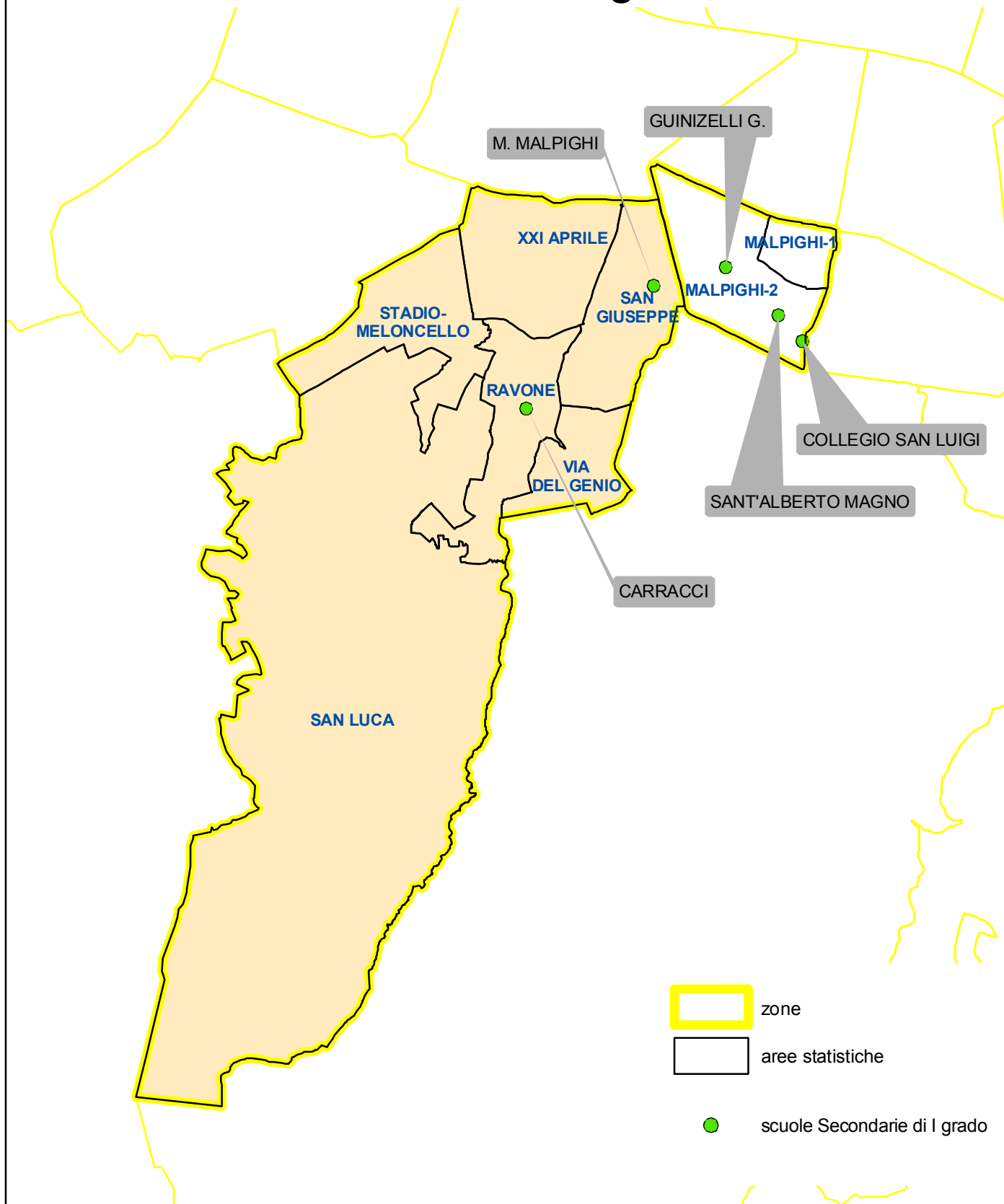
\* Rilevazione iniziata a partire dall'anno scolastico 2006/2007.

\*\* Rilevazione iniziata a partire dall'a.s. 2004/2005.

Fa riferimento ai figli di coppie in cui entrambi i genitori sono di nazionalità non italiana.

# Scuole Secondarie di I grado Q.re SARAGOZZA

## Zona Costa Saragozza





**Quartiere Saragozza**  
**Zona Costa Saragozza**

**Scuole secondarie di 1° grado**

Principali interventi in edifici scolastici finanziati dal 1990 al 2008

| <i>Anno</i> |  | <i>€ x 1000</i> |
|-------------|--|-----------------|
| 1997        | Scuola media Carracci: rifacimento coperto | 167             |

