

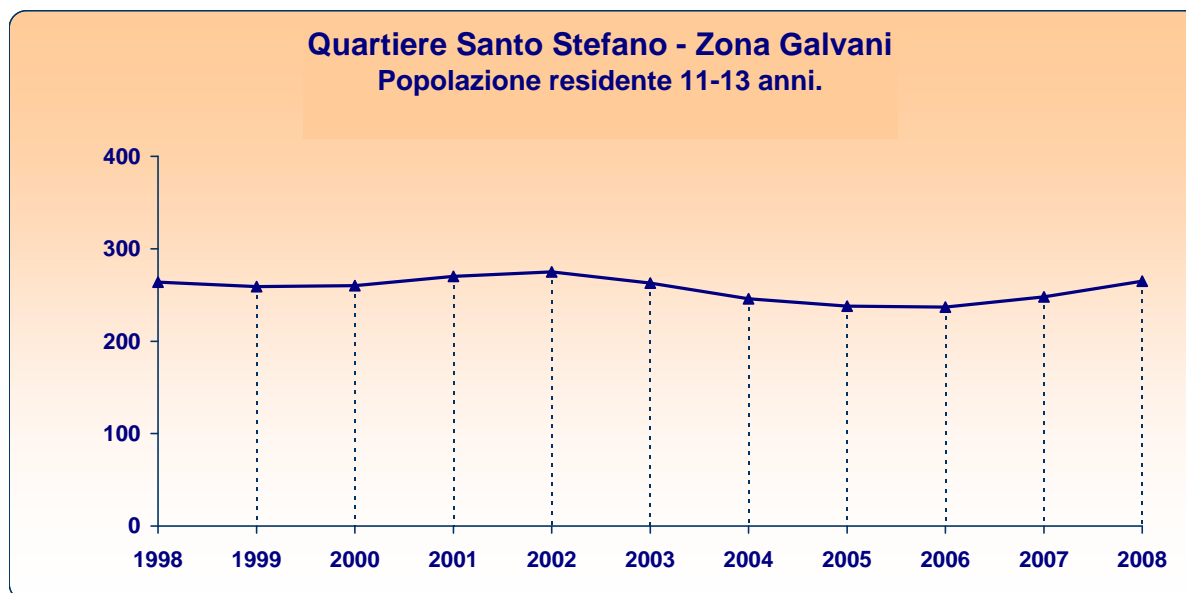
Scuole secondarie di primo grado

Quartiere Santo Stefano
Zona Galvani

Quartiere Santo Stefano - Zona Galvani

Scuole secondarie di primo grado

Utenza potenziale (andamento 31/12/1998-31/12/2008)



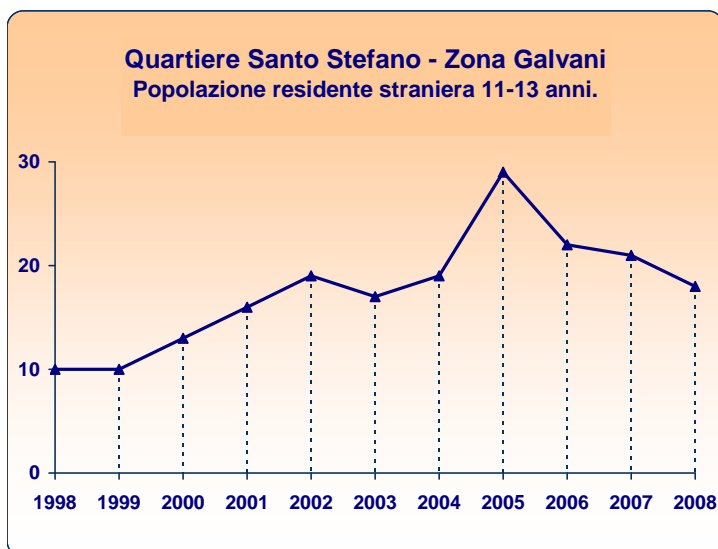
	1998	1999	2000	2001	2002	2003	2004	2005	2006	2007	2008
Galvani											
Valori assoluti	264	259	260	270	275	263	246	238	237	248	265
<i>maschi</i>	131	125	125	144	151	141	134	119	119	123	138
<i>femmine</i>	133	134	135	126	124	122	112	119	118	125	127
Variazioni assolute 1998/2008					Galvani	1		Bologna		1.206	
Variazioni percentuali 1998/2008					Galvani	0,4 %		Bologna		19,5 %	

Utenza potenziale per zona e area statistica				
	Valori assoluti		Variazioni assolute 1998-2008	Variazioni % 1998-2008
	31/12/1998	31/12/2008		
Galvani	264	265	1	0,4 %
Galvani 1	36	37	1	2,8 %
Galvani 2	228	228	0	0,0 %

Quartiere Santo Stefano - Zona Galvani

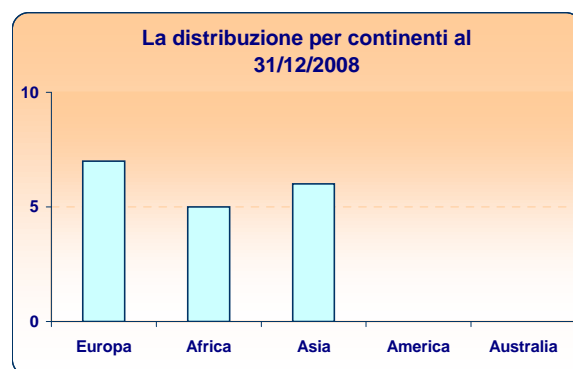
Scuole secondarie di primo grado

Utenza potenziale straniera* (andamento 31/12/1998-31/12/2008)



Le nazionalità più diffuse al 31/12/2008

Filippine	5
Marocco	3



	1998	1999	2000	2001	2002	2003	2004	2005	2006	2007	2008
Galvani											
Valori assoluti	10	10	13	16	19	17	19	29	22	21	18
<i>maschi</i>	5	5	8	8	10	7	9	13	10	9	9
<i>femmine</i>	5	5	5	8	9	10	10	16	12	12	9
Variazioni assolute 1998/2008				Galvani	8		Bologna	679			
Variazioni percentuali 1998/2008				Galvani	80,0 %		Bologna	228,6 %			

Utenza potenziale straniera per zona e area statistica

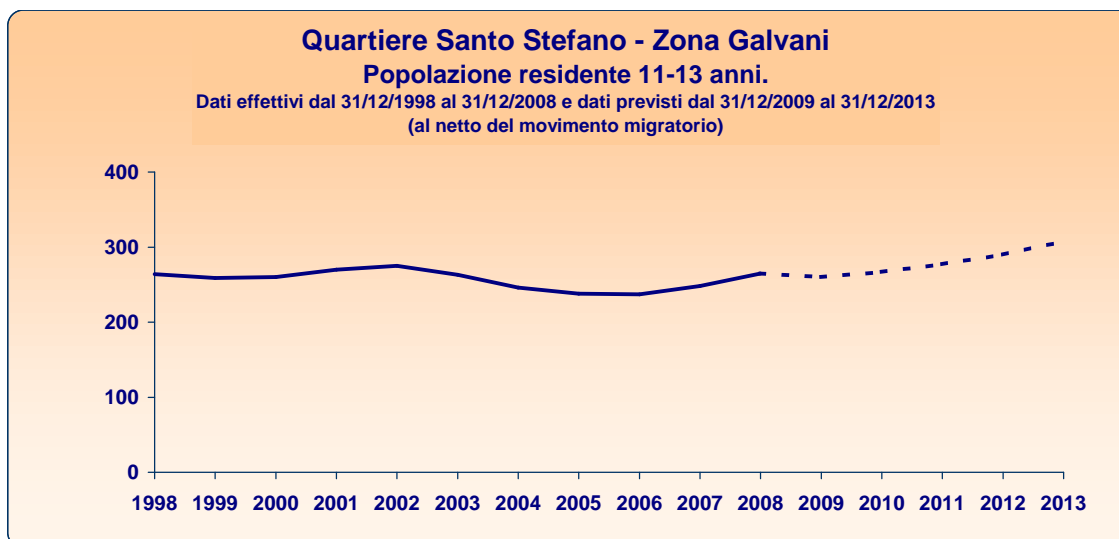
	Valori assoluti		Variazioni assolute	Variazioni %
	31/12/1998	31/12/2008	1998-2008	1998-2008
Galvani	10	18	8	80,0 %
Galvani 1	2	3	1	50,0 %
Galvani 2	8	15	7	87,5 %

* L'utenza potenziale straniera rappresenta un sottoinsieme dell'utenza potenziale totale analizzata nella pagina precedente.

Quartiere Santo Stefano - Zona Galvani

Scuole secondarie di primo grado

Utenza potenziale (previsione 31/12/2008-31/12/2013)



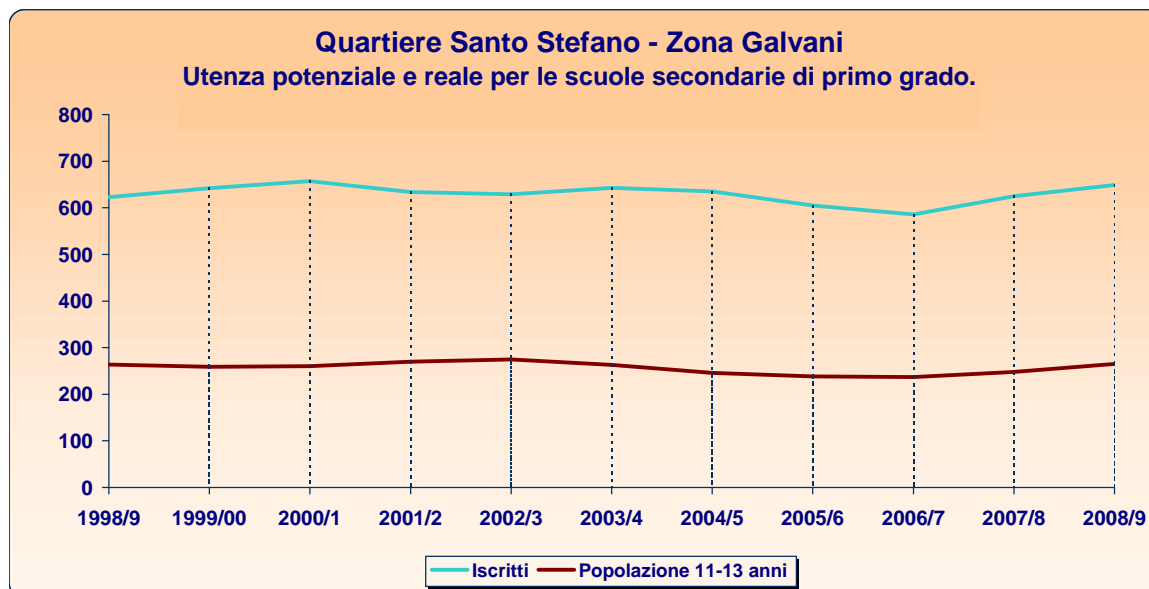
	1998	1999	2000	2001	2002	2003	2004	2005	2006	2007	2008	2009	2010	2011	2012	2013
Galvani																
Valori assoluti	264	259	260	270	275	263	246	238	237	248	265	260	267	277	290	308
Variazioni assolute 2008/2013									Galvani	43	Bologna					622
Variazioni percentuali 2008/2013									Galvani	16,2 %	Bologna					8,4 %

Previsione dell'utenza potenziale per zona e area statistica				
	Valori assoluti		Variazioni assolute 2008-2013	Variazioni relative 2008-2013
	31/12/2008	31/12/2013		
Galvani	265	308	43	16,2 %
Galvani 1	37	38	1	2,7 %
Galvani 2	228	270	42	18,4 %

Quartiere Santo Stefano - Zona Galvani

Scuole secondarie di primo grado

Confronto tra utenza potenziale e utenza reale
(andamento anni scolastici 1998/1999-2008/2009)

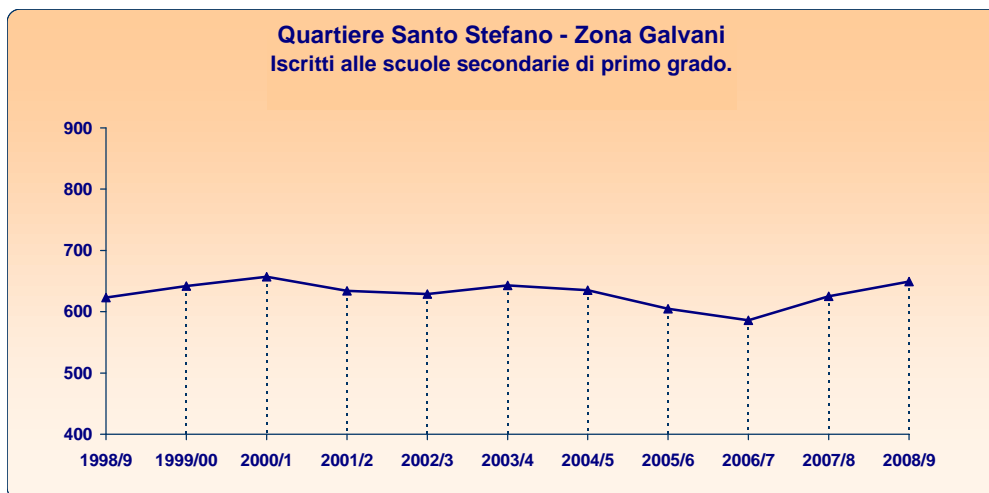


	1998/9	1999/00	2000/1	2001/2	2002/3	2003/4	2004/5	2005/6	2006/7	2007/8	2008/9
Galvani											
Iscritti	623	642	657	634	629	643	635	605	586	625	649
Popolazione 11-13 anni	264	259	260	270	275	263	246	238	237	248	265
Differenza	359	383	397	364	354	380	389	367	349	377	384

Quartiere Santo Stefano - Zona Galvani

Scuole secondarie di primo grado

Utenza reale (andamento anni scolastici 1998/1999-2008/2009)



	1998/9	1999/00	2000/1	2001/2	2002/3	2003/4	2004/5	2005/6	2006/7	2007/8	2008/9
Galvani											
Valori assoluti	623	642	657	634	629	643	635	605	586	625	649
maschi *									276	297	319
femmine *									310	328	330
Variazioni assolute 1998/9-2008/9				Galvani	26	Bologna	1.451				
Variazioni percentuali 1998/9-2008/9				Galvani	4,2 %	Bologna	22,7 %				

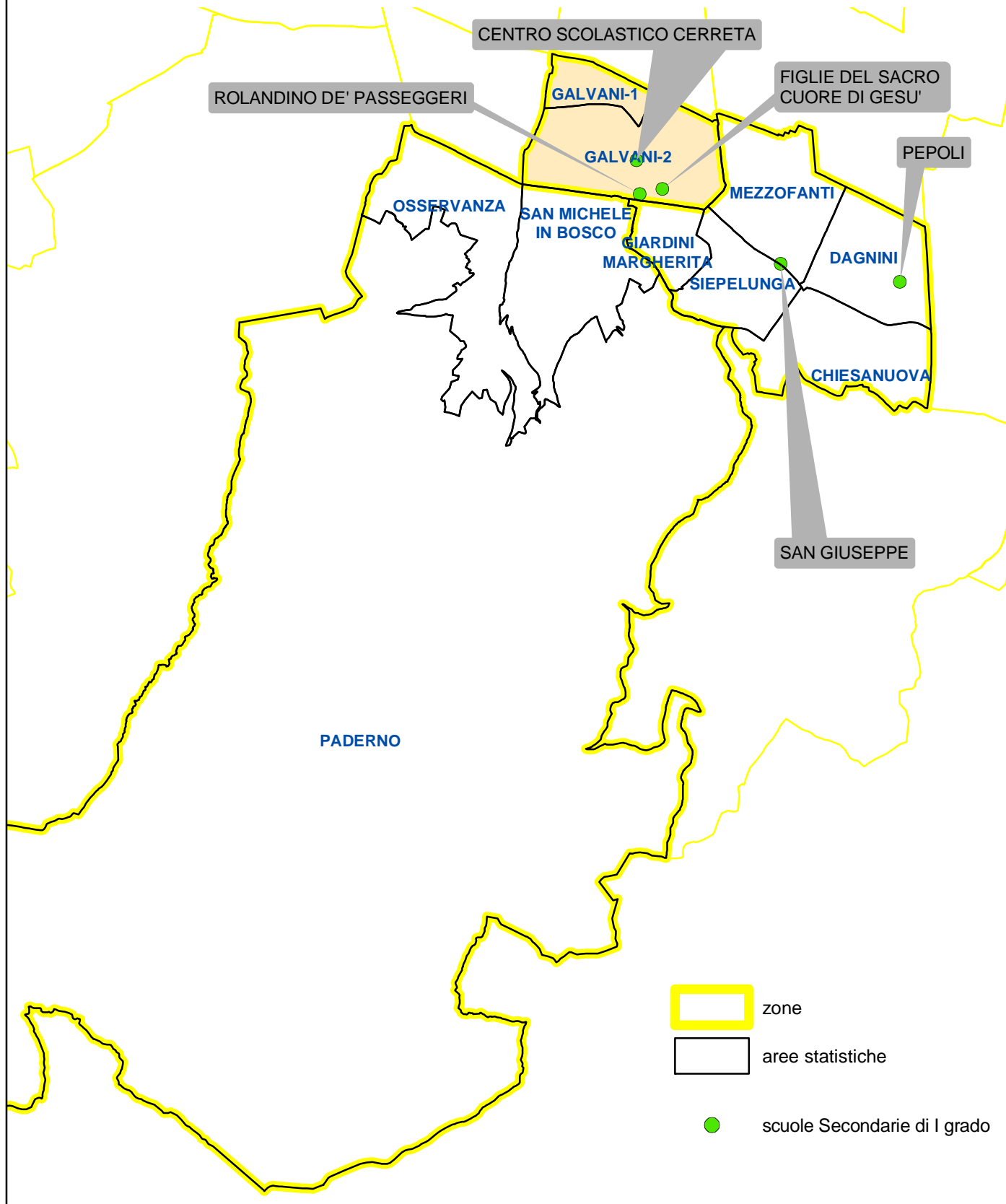
Utenza reale per zona, area statistica e plesso scolastico										
	Denominazione del plesso	Tipologia del plesso	Valori assoluti		Variazioni		Anno scolastico 2008/2009			
			1998/9	2008/9	ass.	%	N. iscritti/ classi	N. iscritti con handicap	N. iscritti stranieri**	
Galvani			623	649	26	4,2	28	23,2	5	40
Galvani 2	Figlie del Sacro Cuore di Gesù	Scuola non statale	54	70	16	29,6	3	23,3	0	2
	Centro scolastico Cerreta	Scuola non statale	28	35	7	25,0	3	11,7	1	0
	Rolandino de' Passeggeri	Scuola statale	541	544	3	0,6	22	24,7	4	38

* Rilevazione iniziata a partire dall'anno scolastico 2006/2007.

** Rilevazione iniziata a partire dall'a.s. 2004/2005.

Fa riferimento ai figli di coppie in cui entrambi i genitori sono di nazionalità non italiana.

Scuole Secondarie di I grado Q.re SANTO STEFANO Zona Galvani



Quartiere Santo Stefano

Zona Galvani

Scuole secondarie di 1° grado

Principali interventi in edifici scolastici finanziati dal 1990 al 2008

<i>Anno</i>		<i>€ x 1000</i>
1995	Scuola media R. de' Passeggeri: altri interventi di manutenzione straordinaria	108
1996	Scuola media Carducci: interventi vari per trasferimento scuole Cremonini-Ongaro	439
2007	Scuola media Carducci: ristrutturazione e adeguamento	800

Principali interventi in edifici scolastici previsti dal 2009 al 2011

<i>Anno</i>		<i>€ x 1000</i>
2009	Completamento Scuole Carducci	600

