

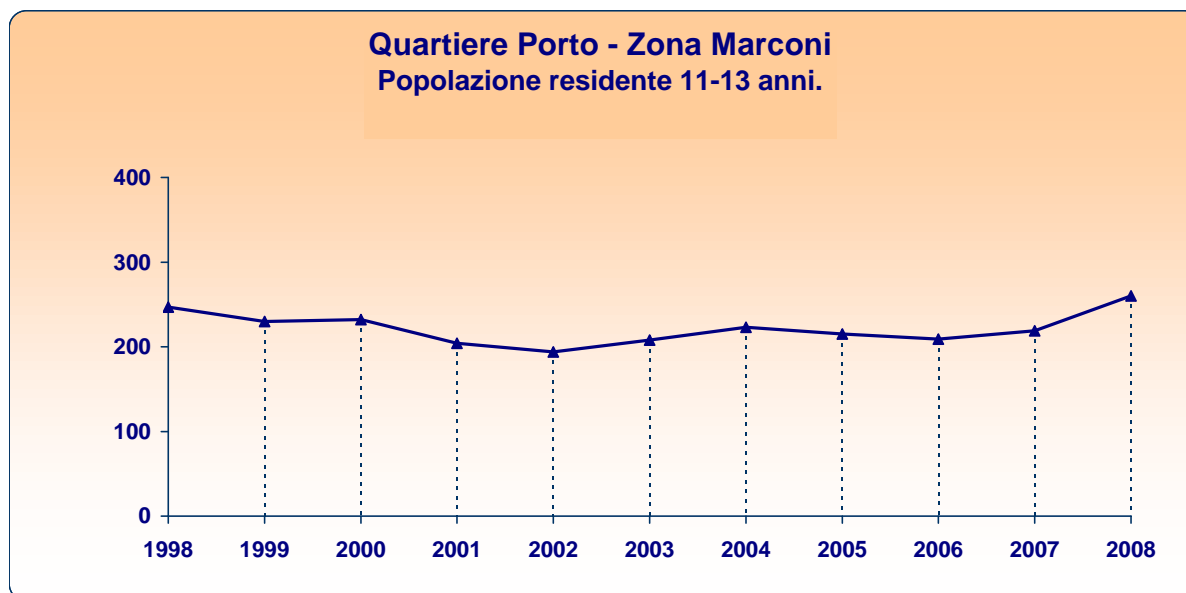
Scuole secondarie di primo grado

Quartiere Porto
Zona Marconi

Quartiere Porto - **Zona Marconi**

Scuole secondarie di primo grado

Utenza potenziale (andamento 31/12/1998-31/12/2008)



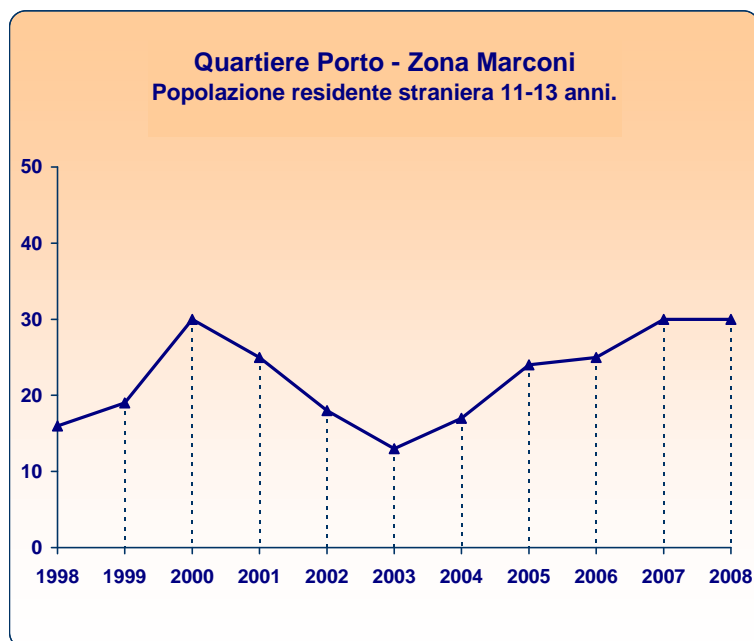
	1998	1999	2000	2001	2002	2003	2004	2005	2006	2007	2008
Marconi											
Valori assoluti	247	230	232	204	194	208	223	215	209	219	260
<i>maschi</i>	138	117	114	106	99	107	108	110	118	121	147
<i>femmine</i>	109	113	118	98	95	101	115	105	91	98	113
Variazioni assolute 1998/2008					Marconi	13		Bologna		1.206	
Variazioni percentuali 1998/2008					Marconi	5,3 %		Bologna		19,5 %	

Utenza potenziale per zona e area statistica				
	Valori assoluti		Variazioni assolute 1998-2008	Variazioni % 1998-2008
	31/12/1998	31/12/2008		
Marconi	247	260	13	5,3 %
Marconi 1	43	46	3	7,0 %
Marconi 2	204	214	10	4,9 %

Quartiere Porto - Zona Marconi

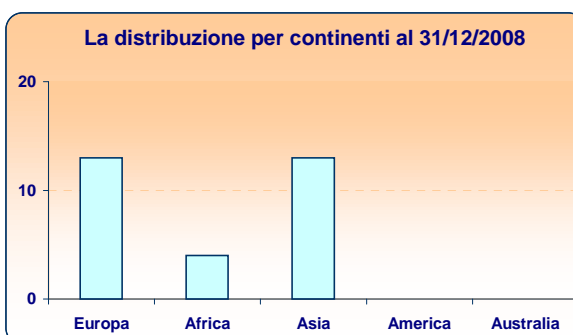
Scuole secondarie di primo grado

Utenza potenziale straniera* (andamento 31/12/1998-31/12/2008)



Le nazionalità più diffuse al 31/12/2008

Filippine	6
Bangladesh	5
Moldova	4
Romania	4
Albania	3
Marocco	3



	1998	1999	2000	2001	2002	2003	2004	2005	2006	2007	2008
Marconi											
Valori assoluti	16	19	30	25	18	13	17	24	25	30	30
maschi	9	11	18	16	7	4	8	15	19	21	22
femmine	7	8	12	9	11	9	9	9	6	9	8
Variazioni assolute 1998/2008				Marconi	14	Bologna	679				
Variazioni percentuali 1998/2008				Marconi	87,5 %	Bologna	228,6 %				

Utenza potenziale straniera per zona e area statistica

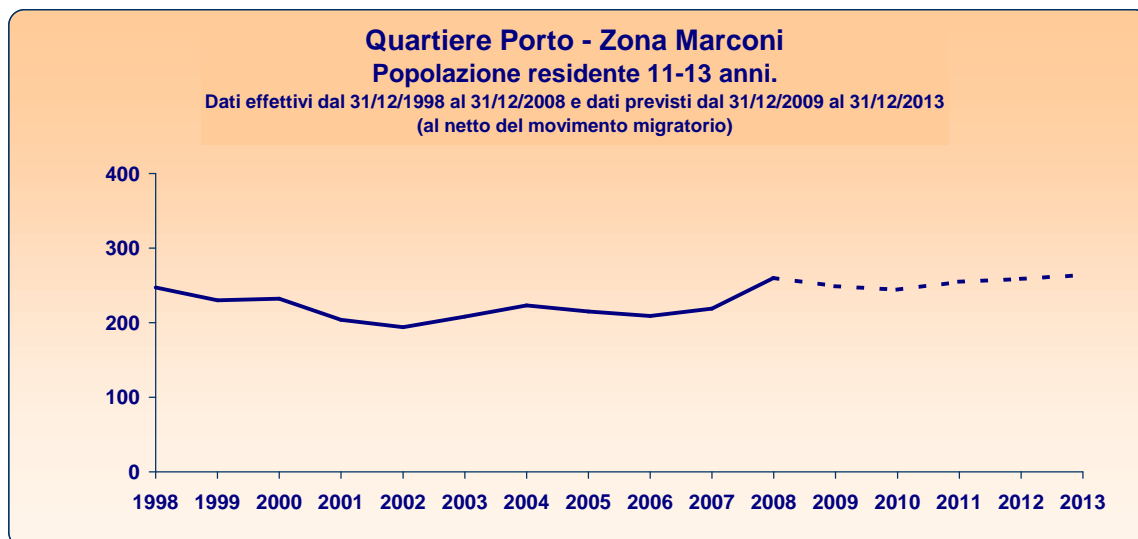
	Valori assoluti		Variazioni assolute 1998-2008	Variazioni % 1998-2008
	31/12/1998	31/12/2008		
Marconi	16	30	14	87,5 %
Marconi 1	1	3	2	200,0 %
Marconi 2	15	27	12	80,0 %

* L'utenza potenziale straniera rappresenta un sottoinsieme dell'utenza potenziale totale analizzata nella pagina precedente.

Quartiere Porto - Zona Marconi

Scuole secondarie di primo grado

Utenza potenziale (previsione 31/12/2008-31/12/2013)



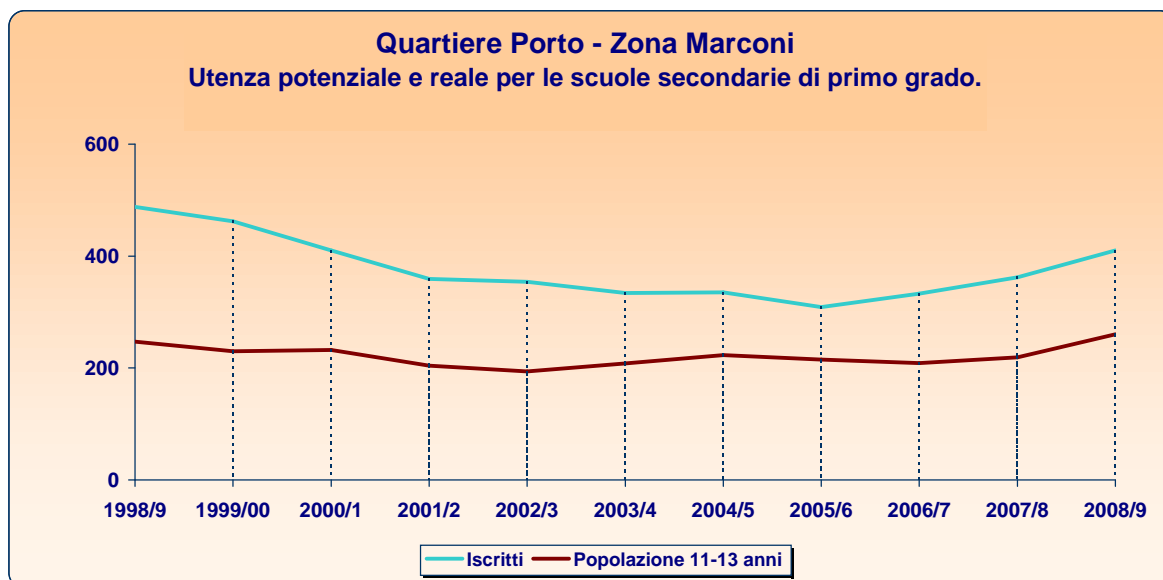
	1998	1999	2000	2001	2002	2003	2004	2005	2006	2007	2008	2009	2010	2011	2012	2013	
Marconi																	
Valori assoluti	247	230	232	204	194	208	223	215	209	219	260	249	244	255	259	264	
Variazioni assolute 2008/2013							Marconi	4				Bologna	622				
Variazioni percentuali 2008/2013							Marconi	1,5 %				Bologna	8,4 %				

Previsione dell'utenza potenziale per zona e area statistica				
	Valori assoluti		Variazioni assolute 2008-2013	Variazioni relative 2008-2013
	31/12/2008	31/12/2013		
Marconi	260	264	4	1,5 %
Marconi 1	46	33	-13	-28,3 %
Marconi 2	214	231	17	7,9 %

Quartiere Porto - Zona Marconi

Scuole secondarie di primo grado

Confronto tra utenza potenziale e utenza reale
(andamento anni scolastici 1998/1999-2008/2009)

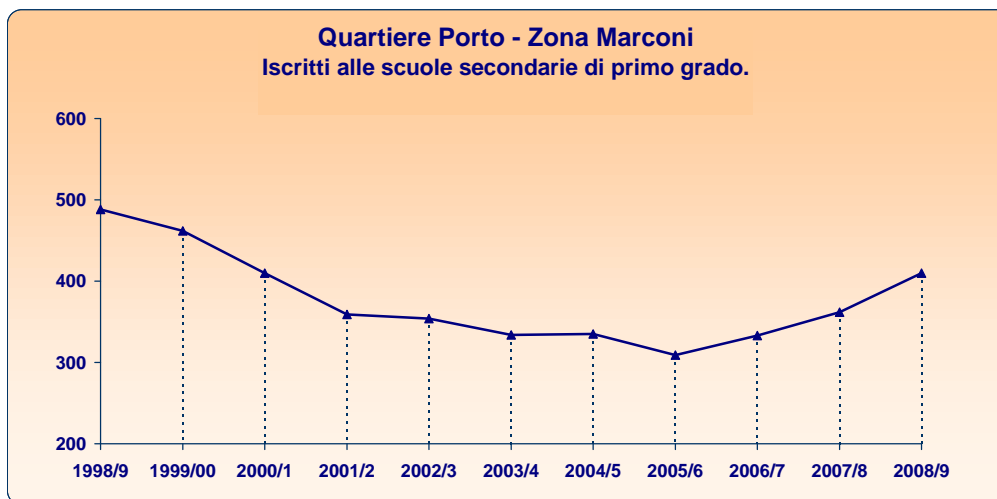


	1998/9	1999/00	2000/1	2001/2	2002/3	2003/4	2004/5	2005/6	2006/7	2007/8	2008/9
Marconi											
Iscritti	488	462	410	359	354	334	335	309	333	362	410
Popolazione 11-13 anni	247	230	232	204	194	208	223	215	209	219	260
Differenza	241	232	178	155	160	126	112	94	124	143	150

Quartiere Porto - Zona Marconi

Scuole secondarie di primo grado

Utenza reale (andamento anni scolastici 1998/1999-2008/2009)



	1998/9	1999/00	2000/1	2001/2	2002/3	2003/4	2004/5	2005/6	2006/7	2007/8	2008/9
Marconi											
Valori assoluti	488	462	410	359	354	334	335	309	333	362	410
maschi *									162	189	198
femmine *									171	173	212
Variazioni assolute 1998/9-2008/9				Marconi	-78	Bologna	1.451				
Variazioni percentuali 1998/9-2008/9				Marconi	-16,0 %	Bologna	22,7 %				

Utenza reale per zona, area statistica e plesso scolastico

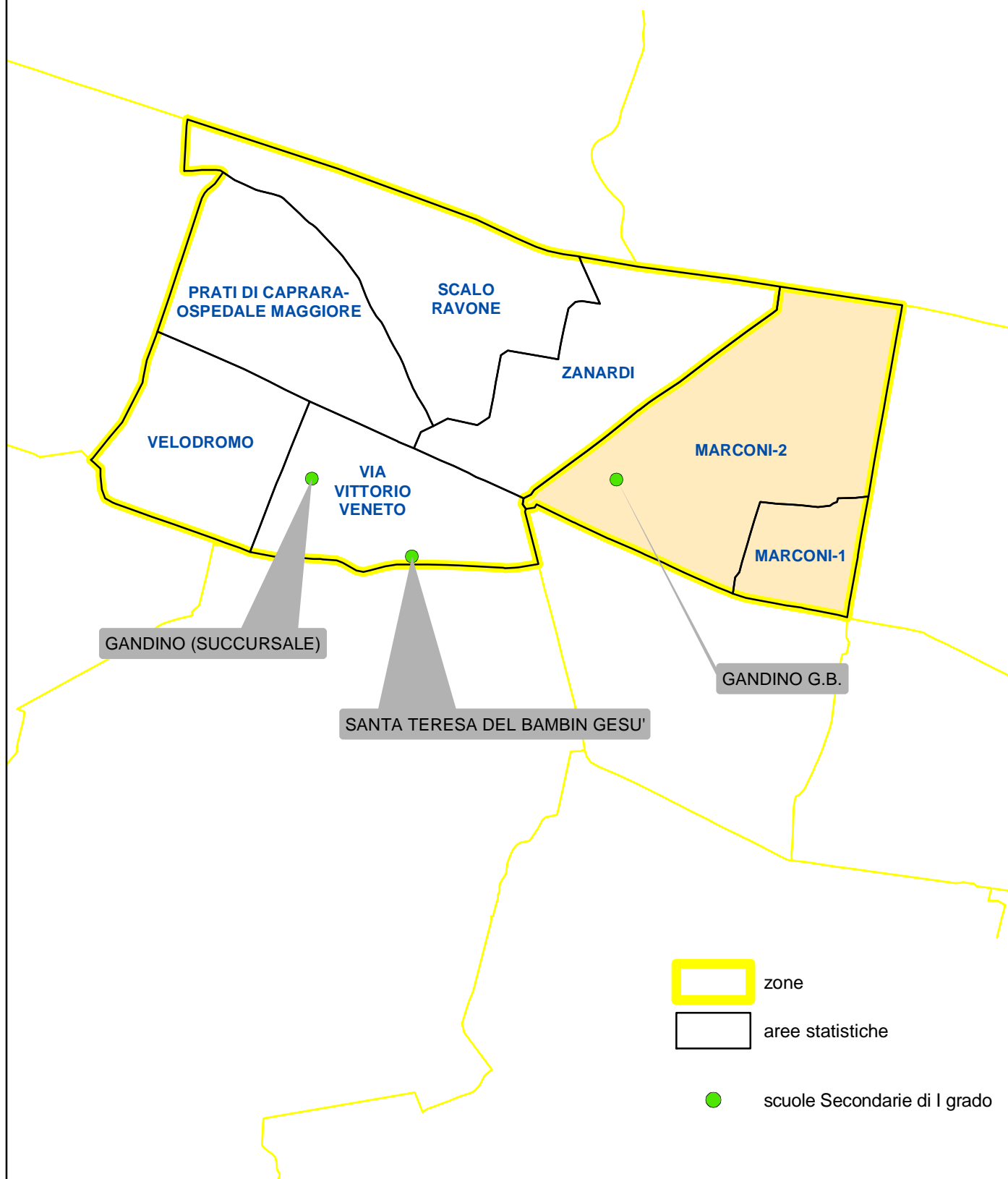
Denominazione del plesso	Tipologia del plesso	Valori assoluti		Variazioni		Anno scolastico 2008/2009			
		1998/9	2008/9	ass.	%	N. classi	N.medio iscritti/ classe	N.iscritti con handicap	N.iscritti stranieri**
		Marconi	488	410	-78	-16,0	18	22,8	8
Marconi 2	Gandino	414	410	-4	-1,0	18	22,8	8	53
	Gandino succursale	74	0	-74	-100,0	0	0,0	0	0

* Rilevazione iniziata a partire dall'anno scolastico 2006/2007.

** Rilevazione iniziata a partire dall'a.s. 2004/2005.

Fa riferimento ai figli di coppie in cui entrambi i genitori sono di nazionalità non italiana.

Scuole Secondarie di I grado Q.re PORTO Zona Marconi



Quartiere Porto

Zona Marconi

Scuole secondarie di 1° grado

Principali interventi in edifici scolastici finanziati dal 1990 al 2008

Anno

€ x 1000

2002	Palestre scuola media Gandino: ristrutturazione prima palestra	129
2003	Complesso scolastico Gandino-Guidi: messa in sicurezza delle vetrate dei vani scala e degli ingressi (via Graziano 8)	467
2003	Palestre scuola media Gandino: ristrutturazione seconda palestra	155

